

MetaTrader 4 移动平台，让您不再受制于桌面，而是通过智能手机或平板电脑就能够随时掌握市场动态。MT4移动平台支持苹果和安卓两大系统，您只需要通过自己的MT4账户信息登陆，即可查看实时报价、执行交易（包括开仓、平仓，设置止赢/止损订单等）、获取市场新闻等信息。让您随时随地都能轻松连接并进行交易，提高您的账户活跃度。

一、下载及登录：

1、在手机商店的搜索栏输入“metatrader 4”并选择安装。



2、运行应用程序后，如果您已经在乐天证券金业香港拥有真实或模拟账户，请点击“账户”>“登录一个已有账户”选项。（注意：本公司为保护您的个人信息，只能通过本公司网站进行模拟帐户和真实账户的开设，不能通过本应用开设。）

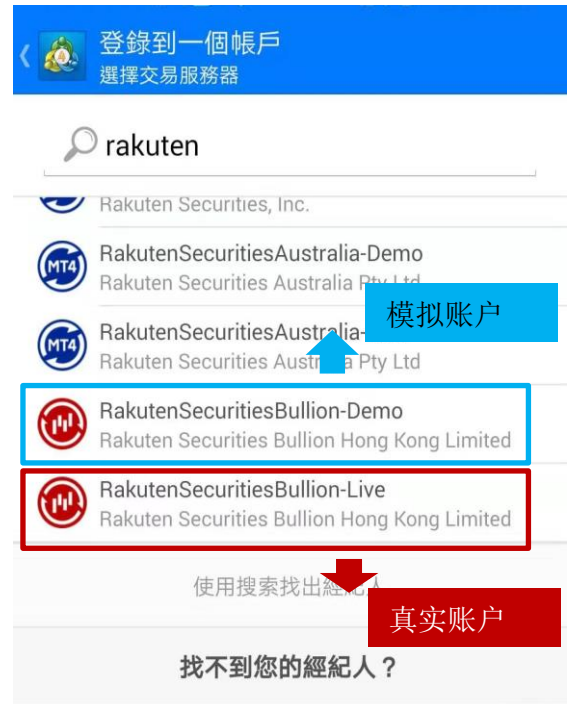


Rakuten Securities Bullion

樂天證券金業香港

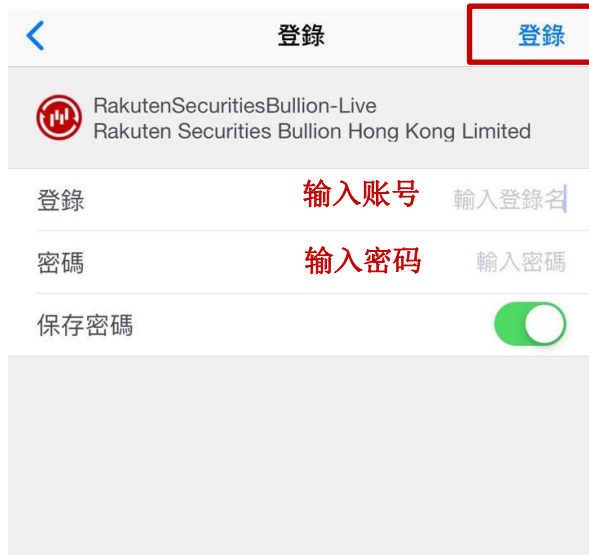
bullion.rakuten.com.hk

3、在搜索栏输入“RakutenSecuritiesBullion”，然后选择您账户所在服务器。若不确定您账户所在服务器，请与我们联系。（请选择后面有Bullion字样的服务器。）



PS：乐天证券是使用正版 MT4 软件的正规经纪商，如果是使用盗版软件的虚假经纪商，搜索栏里将无法查询到服务器。

4、选择服务器后，输入您的用户名和密码，点击下方（右上方）的“登录”按钮。



二、确认交易品种

登录交易账号后，会跳转至“行情”页面，您可以自由添加或删除交易，来构建自己喜好的产品快捷列表。

系统设置 **行情** + ✎

交易产品列表信息

XAUUSDrsb	1493.42	1493.77
XAGUSDrsb	17.399	17.434
USDHKDrbs	7.84095	7.84125

交易产品列表信息

XAUUSDrsb 06:27:34 點差：35	1492.31	1492.66	最低: 1 491.00 最高: 1 500.40
XAGUSDrsb 06:27:30 點差：35	17.38 ⁸	17.42 ³	最低: 17.339 最高: 17.589
USDHKDrbs 06:27:31 點差：30	7.8410 ⁸	7.8413 ⁸	最低: 7.83772 最高: 7.84173

行情 图表 交易 历史

行情 图表 交易 历史

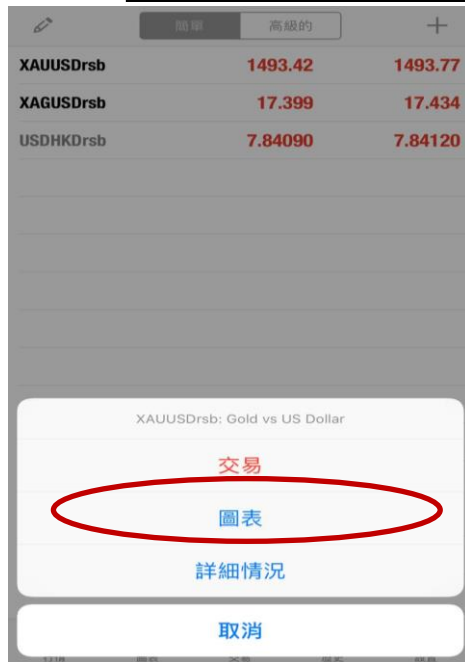
三、添加各类指标

1、在“行情”页面，长按自己需要查看图表的货币对后(安卓直接点击交易品种)，会弹出以下窗口，点击“图表”，即可跳转至图表页面（此处以 XAUUSD为例）。

Rakuten Securities Bullion

樂天證券金業香港

bullion.rakuten.com.hk



2、乐天证券金业香港为您提供多种技术指标、画线工具等，帮助您更好的执行交易。



3、添加指标：包括均线、趋势指标、震荡指标等。


<  有關XAUUSDrsb, H1指標 

主圖表 

Moving Average

指標窗口1 

Relative Strength Index

<  指標

趨勢

Average Directional Movement Index

Bollinger Bands

Envelopes

Ichimoku Kinko Hyo

Moving Average

Parabolic SAR

Standard Deviation

振盪器

Average True Range

Bears Power

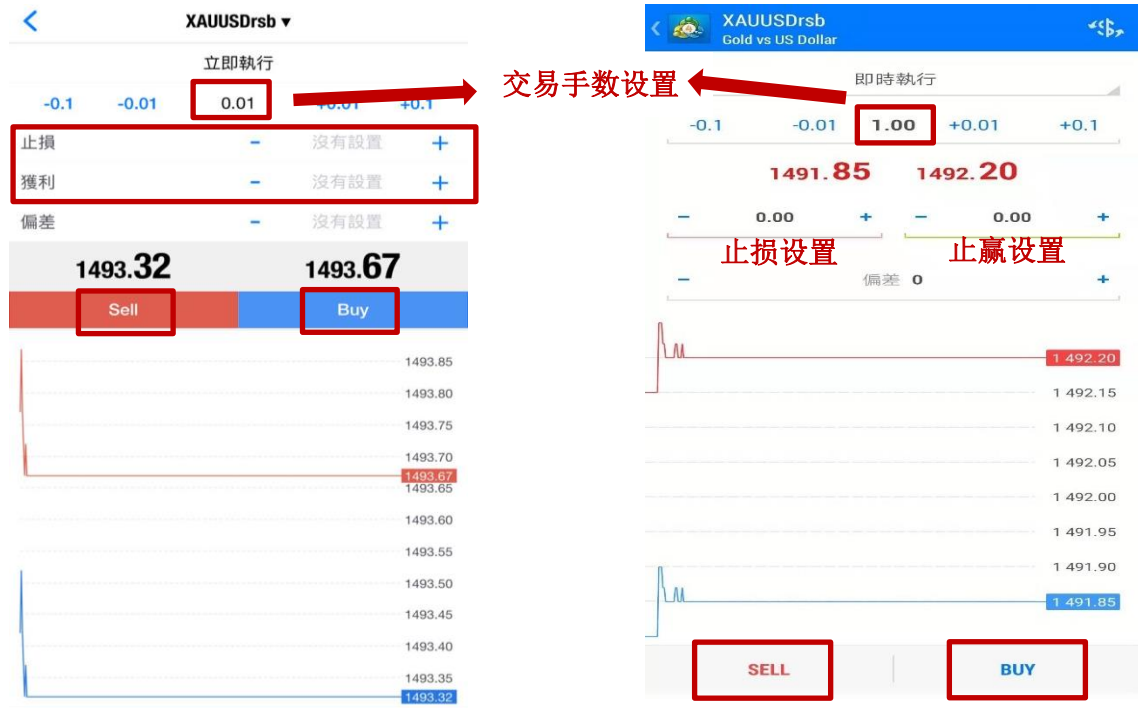
Bulls Power

Commodity Channel Index

DeMarker

四、下单（开仓平仓）

1、在上述的“图表”页面，点击右上角“交易”，进入对应的货币兑下单页面；您也可以在“行情”页面，长按需要交易的货币兑，在弹出窗口中选择“交易”。



2、平仓时，在“交易”页面，长按需要平仓的订单，选择“平仓”按钮即可手动平仓。

