

Rakuten Securities Bullion

樂天證券金業香港

每周交易點子

25/9/2023

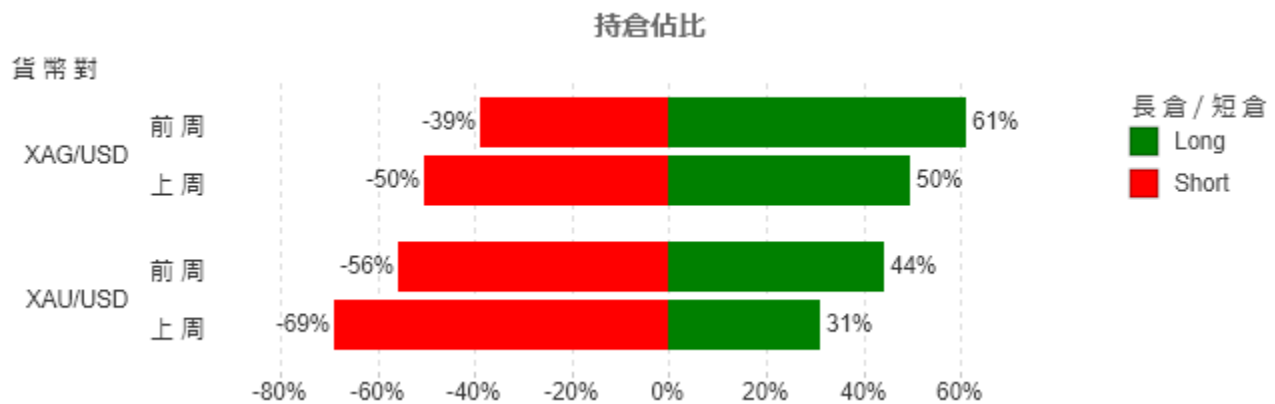
<https://www.bullion.rakuten.com.hk/>
info@bullion.rakuten.com.hk

免費講座 立即按此登記 ↗



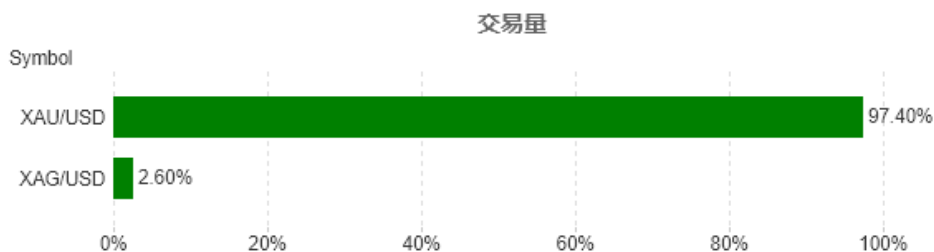
🌐 市場情緒指標

美聯儲繼 6 月份議息會議後，於 9 月份會議中，再次決定維持利率不變，利率區間停留在 5.25%-5.5%，與市場預期無異。主席鮑威爾於會後聲明中指出，本次決定係全體議員一致同意，當中 12 位官員預計本年內會再加息一次，7 位則預期保持現時水平。他亦都表示，局方將逐次會議做出決定，以往後之經濟數據作為考慮依據，如果有需要，準備進一步上調息率，將維持息率有足夠限制性，直到局方有信心通脹持續地回落至 2% 目標水平。就著何時為減息之時機之問題，他稱從未發出過提示，並認為當合適時機出現之際，就是減息之時，減息理由可能為實際利率上升。會後聲明內容新意欠奉，惟暗示年內會有再多一次加息，黃金隨即遭到沽售，其價格最低見 1,913 美元/安士，沽壓稍為緩和後回升至 1,925 美元/安士附近。

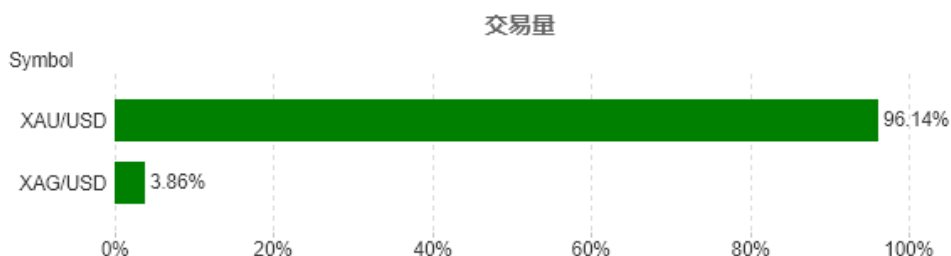


🌐 上周交投熱門選擇

前周 (11/9 - 15/9):





上周 (18/9 - 22/9):



技術分析



支持位/阻力位

支持位 	阻力位 
1919	1930
1914	1934
1909	1940

圖表教學

支持位 - 價格下跌至此水平有機會出現買盤增加而達至價格回穩或上升

阻力位 - 價格上升至此水平有機會出現賣盤增加而達至價格回穩或回落

移動平均線 - 計算方法是將一段時間內的價格相加，再得出平均值。除可用作趨勢分析，亦可當作支持/阻力位以及買賣時機的參考。上圖顯示之均線參數為 20,50,100

於 MT4 Mobile 平台設置移動平均線 - Charts > Indicators (f)>Main window> Moving Average

📊 本周重要數據

本周三起，澳洲、德國、日本、歐元區及美國將會先後公佈消費者物價指數相關數據。此外，美國及英國會分別於周四及周五公佈 GDP 數據。屆時投資者宜加強留意各國通脹狀況及美英兩國經濟情況從而適度調整投資策略。

日期	星期	時間	數據	預期值	前值
25/9/2023	星期一	16:00	德國IFO商業景氣指數(九月)	85.2	85.7
26/9/2023	星期二	22:00	美國新屋銷售月率(八月)		4.4%
27/9/2023	星期三	7:50	日本央行貨幣政策會議紀要 報告		
27/9/2023	星期三	9:30	澳洲消費者物價指數(月率)(八月)	5.2%	4.9%
27/9/2023	星期三	14:00	德國GFK消費者信心指數(十月)	-25.5	-25.5
27/9/2023	星期三	20:30	美國耐用品訂單月率(八月)	-1.6%	-5.2%
28/9/2023	星期四	9:30	澳洲零售銷售月率(季調後)(八月)	0.3%	0.5%
28/9/2023	星期四	20:00	德國消費者物價指數月率(九月初值)	0.4%	0.3%
28/9/2023	星期四	20:00	德國消費者物價指數年率(九月初值)	4.6%	6.1%
28/9/2023	星期四	20:30	美國GDP年率(Q2)	2.2%	2.1%
29/9/2023	星期五	7:30	日本東京地區消費者物價指數年率(九月)		2.9%
29/9/2023	星期五	7:30	日本東京地區核心消費者物價指數年率(九月)		4.0%
29/9/2023	星期五	7:30	日本失業率(八月)	2.6%	2.7%
29/9/2023	星期五	14:00	英國GDP年率(Q2)	0.4%	0.4%
29/9/2023	星期五	14:00	英國GDP季率(Q2)		0.2%
29/9/2023	星期五	14:00	德國實際零售銷售年率(八月)		-2.2%
29/9/2023	星期五	17:00	歐元區核心消費者物價指數月率(九月初值)		0.3%
29/9/2023	星期五	17:00	歐元區核心消費者物價指數年率(九月初值)	4.8%	5.3%
29/9/2023	星期五	17:00	歐元區消費者物價指數年率(九月初值)	4.5%	5.2%
29/9/2023	星期五	17:00	歐元區消費者物價指數月率(九月初值)		0.5%
29/9/2023	星期五	20:30	美國核心個人消費支出物價指數年率(八月)	3.9%	4.2%
29/9/2023	星期五	20:30	美國核心個人消費支出物價指數月率(八月)	0.2%	0.2%
29/9/2023	星期五	20:30	美國個人收入月率(八月)	0.4%	0.2%
30/9/2023	星期六	9:00	中國官方製造業採購經理人指數(九月)		49.7
30/9/2023	星期六	9:00	中國官方非製造業採購經理人指數(九月)		51.0

免費講座 立即按此登記

此報告為不得被詮釋為投資建議的一般評論。請向獨立財務顧問尋求意見。樂天證券金業香港及樂天集團對於資料錯誤、不準確或遺漏概不承擔法律責任，並且不保證其中所載信息、文字、圖表、連結或其他項目準確及完整。此報告所載貨幣對以往表現並不標示往後的表現，對所述貨幣對的未來表現不構成任何聲明或保證。投資結果在任何期間內可能有重大變化。此報告所載的任何內容僅供閣下作參考之用，不被視為出售或認購場外金/銀交易之邀約及合約依據。

場外金/銀交易涉及高風險。閣下所蒙受的虧損可能會超過閣下的初始保證金款額，因此未必適合閣下。槓桿可能會為閣下帶來負面影響。即使建立附帶條件的指令，例如「止損」或「限价」單，亦未必可以將虧損限於閣下原定的金額。市況可能會導致有關指令無法執行。如果閣下賬戶淨值低於自動結算水平，閣下的持倉可能會被平倉。閣下可能需在短時間內存入額外保證金款額。閣下將須為閣下賬戶內因此而產生的任何短欠數額負責。因此，閣下必須根據本身的財務狀況及投資目標，仔細考慮這種交易是否適合閣下。切勿將閣下無法承受損失的資金用於投機。倘若閣下決定買賣樂天證券金業所提供的產品，閣下必須先閱讀及明白樂天證券金業所提供的資料及披露。樂天證券金業可能會提供並非擬作為投資建議且不得被詮釋為投資建議的一般評論。請向獨立財務顧問尋求意見。樂天證券金業及樂天集團對於資料錯誤、不準確或遺漏概不承擔法律責任，並且不保證其中所載信息、文字、圖表、連結或其他項目準確或完整。場外黃金/白銀交易並不受證監會監管，因此買賣場外黃金/白銀交易將不會受到證監會所頒布的規則或規例所約束，包括(但不限於)客戶款項規則。請於採取進一步行動前閱讀及瞭解樂天證券金業網站上的「條款及條件」。

持倉佔比數據採集於上週五樂天金業收市時仍然持倉倉位。

上週升跌數據採集於上週五樂天金業收市中間價對比前週五樂天金業收市中間價。