

Rakuten Securities Bullion

樂天證券金業香港

每周交易點子

11/9/2023

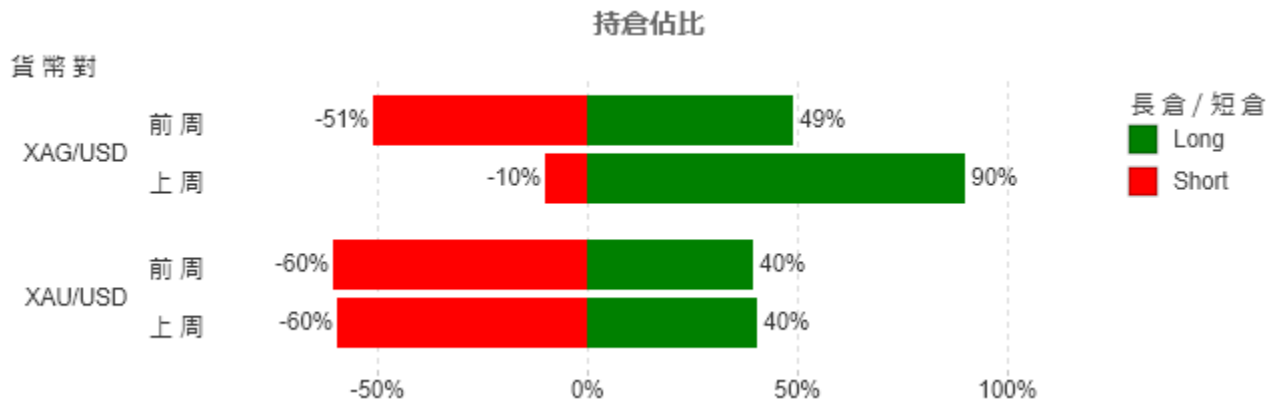
<https://www.bullion.rakuten.com.hk/>
info@bullion.rakuten.com.hk

免費講座 立即按此登記 ↗



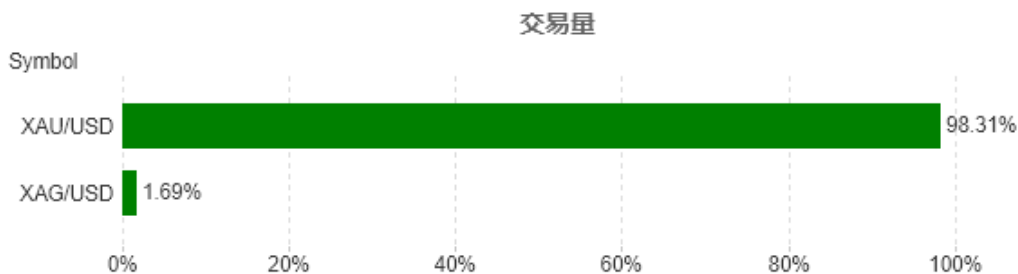
🌐 市場情緒指標

美聯儲各地分行行長於上周先後發表講話，談及利率及貨幣政策未來可能之方向。其中波士頓分行行長 Susan Collins 認為局方利率目標或接近甚至達到高峰，她主張局方在制定政策方面需要有耐心。此外，亞特蘭大分行行長 Raphael Bostic 亦指出，現時利率水平已經有足夠限制性，局方應保持警覺及有耐性，避免過度收緊以致損害經濟。最後，達拉斯分行行長 Lorie Logan 認為通脹問題尚未得到解決，以今時今日相當複雜之經濟環境，若要使通脹回落至 2%，必須要緊慎行事。她同時表示，於下一次會議中按兵不動可能係恰當做法。多位官員既有暗示，亦有明示支持於本月議息會議中「跳過」加息，但未能為持續高漲之加息預期降溫，美元不斷上揚，黃金等貴金屬紛紛捱沽，其價格最低見 1,915 美元/安士並反彈乏力。

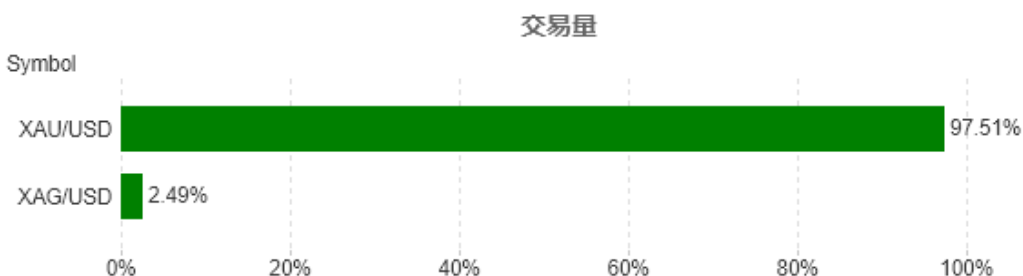


🌐 上周交投熱門選擇

前周 (28/8 - 1/9):





上周 (4/9 - 8/9):



技術分析



支持位/阻力位

支持位 	阻力位 
1915	1927
1905	1933
1900	1939

圖表教學

支持位 - 價格下跌至此水平有機會出現買盤增加而達至價格回穩或上升

阻力位 - 價格上升至此水平有機會出現賣盤增加而達至價格回穩或回落

移動平均線 - 計算方法是將一段時間內的價格相加，再得出平均值。除可用作趨勢分析，亦可當作支持/阻力位以及買賣時機的參考。上圖顯示之均線參數為 20,50,100

於 MT4 Mobile 平台設置移動平均線 - Charts > Indicators (f)>Main window> Moving Average

📊 本周重要數據

本周歐洲央行將會公佈利率決議。另外，美國會於本周三公佈消費相關數據。屆時投資者宜加強留意歐洲央行貨幣政策取向及美國通脹狀況從而適度調整投資策略。

日期	星期	時間	數據	預期值	前值
12/9/2023	星期二	8:30	澳洲Westpac消費者信心指數月率(九月)		-0.4%
12/9/2023	星期二	14:00	英國3個月就業變化(七月)		-66K
12/9/2023	星期二	14:00	英國3個月ILO失業率(七月)	4.3%	4.2%
12/9/2023	星期二	14:00	英國3個月平均工資年率(包括紅利)(七月)		8.2%
12/9/2023	星期二	14:00	英國失業金申請人數變化(八月)		29K
12/9/2023	星期二	17:00	德國ZEW經濟景氣指數(九月)	-15.0	-12.3
12/9/2023	星期二	17:00	德國ZEW經濟現狀指數(九月)	-75.0	-71.3
13/9/2023	星期三	14:00	英國國內生產總值月率(七月)		0.5%
13/9/2023	星期三	20:30	美國消費者物價指數月率(八月)	0.5%	0.2%
13/9/2023	星期三	20:30	美國核心消費者物價指數月率(八月)	0.2%	0.2%
13/9/2023	星期三	20:30	美國消費者物價指數年率(八月)		3.2%
13/9/2023	星期三	20:30	美國核心消費者物價指數年率(八月)		4.7%
14/9/2023	星期四	9:30	澳洲失業率(季調後)(八月)	3.6%	3.7%
14/9/2023	星期四	9:30	澳洲就業人數變化(季調後)(八月)	24.3K	-14.6K
14/9/2023	星期四	20:15	歐洲央行公佈利率決議	4.25%	4.25%
14/9/2023	星期四	20:15	歐洲央行存款利率決議	3.75%	3.75%
14/9/2023	星期四	20:15	歐洲央行貨幣政策決定聲明報告		
14/9/2023	星期四	20:30	美國零售銷售月率(八月)	0.2%	0.7%
14/9/2023	星期四	20:30	美國生產者物價指數月率(八月)	0.4%	0.3%
14/9/2023	星期四	20:45	歐洲央行新聞發佈會發言報告		
15/9/2023	星期五	10:00	中國零售銷售年率(八月)	2.8%	2.5%
15/9/2023	星期五	10:00	中國規模以上工業增加值年率(八月)	4.0%	3.7%
15/9/2023	星期五	22:00	美國密歇根大學消費者信心指數(九月)初值	69.5	69.5

免費講座 立即按此登記

此報告為不得被詮釋為投資建議的一般評論。請向獨立財務顧問尋求意見。樂天證券金業香港及樂天集團對於資料錯誤、不準確或遺漏概不承擔法律責任，並且不保證其中所載信息、文字、圖表、連結或其他項目準確及完整。此報告所載貨幣對以往表現並不標示往後的表現，對所述貨幣對的未來表現不構成任何聲明或保證。投資結果在任何期間內可能會有重大變化。此報告所載的任何內容僅供閣下作參考之用，不被視為出售或認購場外金/銀交易之邀約及合約依據。

場外金/銀交易涉及高風險。閣下所蒙受的虧損可能會超過閣下的初始保證金款額，因此未必適合閣下。槓桿可能會為閣下帶來負面影響。即使建立附帶條件的指令，例如「止損」或「限價」單，亦未必可以將虧損限於閣下原定的金額。市況可能會導致有關指令無法執行。如果閣下賬戶淨值低於自動結算水平，閣下的持倉可能會被平倉。閣下可能需在短時間內存入額外保證金款額。閣下將須為閣下賬戶內因此而產生的任何短欠數額負責。因此，閣下必須根據本身的財務狀況及投資目標，仔細考慮這種交易是否適合閣下。切勿將閣下無法承受損失的資金用於投機。倘若閣下決定買賣樂天證券金業所提供的產品，閣下必須先閱讀及明白樂天證券金業所提供的資料及披露。樂天證券金業可能會提供並非擬作為投資建議且不得被詮釋為投資建議的一般評論。請向獨立財務顧問尋求意見。樂天證券金業及樂天集團對於資料錯誤、不準確或遺漏概不承擔法律責任，並且不保證其中所載信息、文字、圖表、連結或其他項目準確或完整。場外黃金/白銀交易並不受證監會監管，因此買賣場外黃金/白銀交易將不會受到證監會所頒布的規則或規例所約束，包括(但不限於)客戶款項規則。請於採取進一步行動前閱及瞭解樂天證券金業網站上的「條款及條件」。

持倉佔比數據採集於上週五樂天金業收市時仍然持倉倉位。

上週升跌數據採集於上週五樂天金業收市中間價對比前週五樂天金業收市中間價。