

Rakuten Securities Bullion

樂天證券金業香港

每周交易點子

4/9/2023

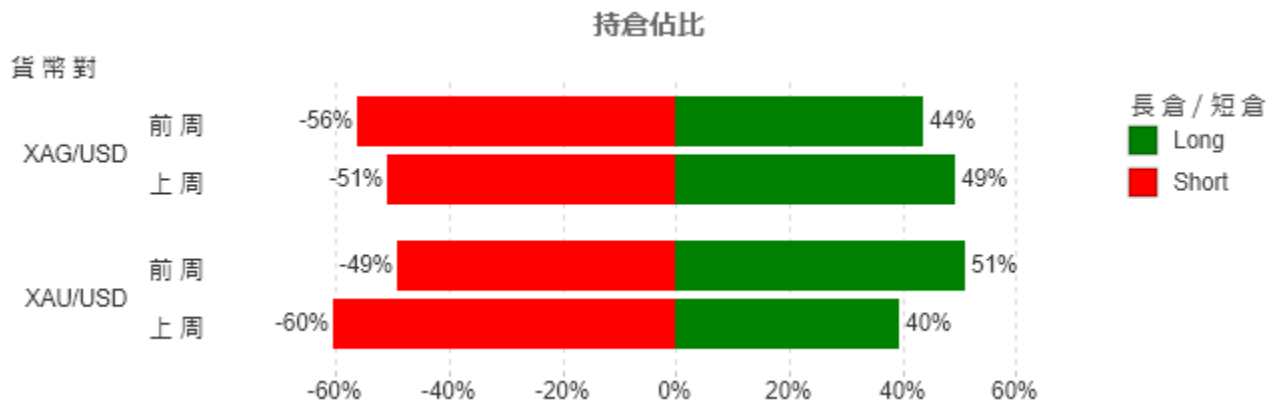
<https://www.bullion.rakuten.com.hk/>
info@bullion.rakuten.com.hk

免費講座 立即按此登記 ↗



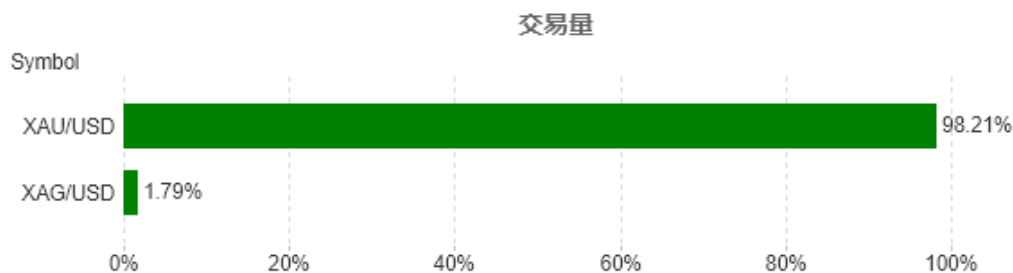
🌐 市場情緒指標

美國商務部上周三表示，第二季 GDP 按季增長 2.1%（修正值），低於市場預期之 2.4%，不過較上一季數字稍好 0.1%。另外，美國經濟分析局（BEA）公佈，7 月個人消費支出 PCE 為 3.3%，比 6 月上升 0.3%，符合市場預期；核心 PCE 則為 4.2%，較前值高出 0.1%，同樣符合市場預期。就業數據方面，非農業就業人數變化為增加 18.7 萬人，好過市場預期及 7 月份數字；而失業率則意外地上升至 3.8%。美國就業市場依舊相對緊張，國民消費意欲因而受到支持，然而 GDP 增長速度似乎有減緩之勢頭，一度令市場對美聯儲結束加息周期之期望有所強化，黃金價格從 1,914 美元/安士逐步反彈至 1,947 美元/安士，至美國公佈就業相關數據更突破 1,950 美元/安士，隨後升幅收窄，回落至 1,940 美元/安士附近。

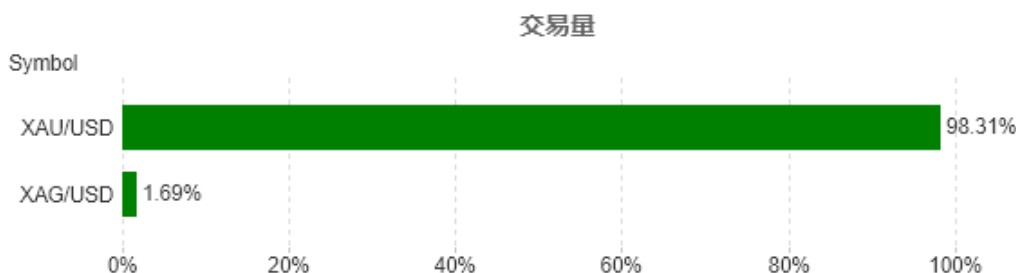


🌐 上周交投熱門選擇

前周 (21/8 - 25/8):



上周 (28/8 - 1/9):



技術分析



支持位/阻力位

支持位	阻力位
1932	1951
1921	1960
1913	1969

圖表教學

支持位 - 價格下跌至此水平有機會出現買盤增加而達至價格回穩或上升

阻力位 - 價格上升至此水平有機會出現賣盤增加而達至價格回穩或回落

移動平均線 - 計算方法是將一段時間內的價格相加，再得出平均值。除可用作趨勢分析，亦可當作支持/阻力位以及買賣時機的參考。上圖顯示之均線參數為 20,50,100

於 MT4 Mobile 平台設置移動平均線 - Charts > Indicators (f)>Main window> Moving Average

📊 本周重要數據

本周澳洲央行及加拿大央行將會先後公佈利率決議。此外，瑞士、澳洲、歐元區與日本會相繼公佈 GDP 相關數據。屆時投資者宜加強留意澳加央行貨幣政策取向及各國經濟狀況從而適度調整投資策略。

日期	星期	時間	數據	預期值	前值
4/9/2023	星期一	15:00	瑞士GDP季率(季調後) (Q2)	0.1%	0.3%
4/9/2023	星期一	15:00	土耳其消費者物價指數年率 (八月)	55.90%	47.83%
5/9/2023	星期二	9:45	中國財新服務業採購經理人指數 (八月)		54.1
5/9/2023	星期二	12:30	澳洲儲備銀行公布利率決議	4.10%	4.10%
5/9/2023	星期二	12:30	澳洲儲備銀行貨幣政策聲明 報告		
5/9/2023	星期二	22:00	美國工廠訂單月率 (七月)	-0.1%	2.3%
6/9/2023	星期三	9:30	澳洲GDP季率 (Q2)	0.3%	0.2%
6/9/2023	星期三	21:45	標普綜合採購經理人指數 (八月)	50.4	50.4
6/9/2023	星期三	22:00	美國ISM非製造業指數 (八月)	52.6	52.7
6/9/2023	星期三	22:00	加拿大央行利率聲明 報告		
6/9/2023	星期三	22:00	加拿大央行公佈利率決議	5.00%	5.00%
6/9/2023	星期三	23:10	澳洲儲備銀行行長Philip Lowe發表講話 發言		
7/9/2023	星期四	9:30	澳洲貿易帳 (七月)	A\$10.15B	A\$11.321B
7/9/2023	星期四	11:00	中國貿易帳 (按美元計) (八月)	\$78B	\$80.6B
7/9/2023	星期四	16:30	英國通脹報告聽證會 報告		
7/9/2023	星期四	17:00	歐元區GDP季率 (季調後) (Q2)	0.3%	0.3%
7/9/2023	星期四	17:00	歐元區GDP年率 (季調後) (Q2)	0.6%	0.6%
7/9/2023	星期四	22:00	加拿大Ivey採購經理人指數 (季調後) (八月)		48.6
8/9/2023	星期五	1:55	加拿大央行行長Macklem發表講話 發言		
8/9/2023	星期五	7:50	日本GDP季率 (Q2)	1.3%	1.5%
8/9/2023	星期五	20:30	加拿大失業率 (八月)		5.5%
8/9/2023	星期五	20:30	加拿大就業人數變化 (八月)		-6.4K
9/9/2023	星期六	9:30	中國消費者物價指數年率 (八月)	-0.1%	-0.3%

免費講座 立即按此登記

此報告為不得被詮釋為投資建議的一般評論。請向獨立財務顧問尋求意見。樂天證券金業香港及樂天集團對於資料錯誤、不準確或遺漏概不承擔法律責任，並且不保證其中所載信息、文字、圖表、連結或其他項目準確及完整。此報告所載貨幣對以往表現並不標示往後的表現，對所述貨幣對的未來表現不構成任何聲明或保證。投資結果在任何期間內可能會有重大變化。此報告所載的任何內容僅供閣下作參考之用，不被視為出售或認購場外金/銀交易之邀約及合約依據。

場外金/銀交易涉及高風險。閣下所蒙受的虧損可能會超過閣下的初始保證金款額，因此未必適合閣下。槓桿可能會為閣下帶來負面影響。即使建立附帶條件的指令，例如「止損」或「限價」單，亦未必可以將虧損限於閣下原定的金額。市況可能會導致有關指令無法執行。如果閣下賬戶淨值低於自動結算水平，閣下的持倉可能會被平倉。閣下可能需在短時間內存入額外保證金款額。閣下將須為閣下賬戶內因此而產生的任何短欠數額負責。因此，閣下必須根據本身的財務狀況及投資目標，仔細考慮這種交易是否適合閣下。切勿將閣下無法承受損失的資金用於投機。倘若閣下決定買賣樂天證券金業所提供的產品，閣下必須先閱讀及明白樂天證券金業所提供的資料及披露。樂天證券金業可能會提供並非擬作為投資建議且不得被詮釋為投資建議的一般評論。請向獨立財務顧問尋求意見。樂天證券金業及樂天集團對於資料錯誤、不準確或遺漏概不承擔法律責任，並且不保證其中所載信息、文字、圖表、連結或其他項目準確或完整。場外黃金/白銀交易並不受證監會監管，因此買賣場外黃金/白銀交易將不會受到證監會所頒布的規則或規例所約束，包括(但不限於)客戶款項規則。請於採取進一步行動前先閱讀及瞭解樂天證券金業網站上的「條款及條件」。

持倉佔比數據採集於上週五樂天金業收市時仍然持倉倉位。

上週升跌數據採集於上週五樂天金業收市中間價對比前週五樂天金業收市中間價。