

Rakuten Securities Bullion

樂天證券金業香港

每周交易點子

28/8/2023

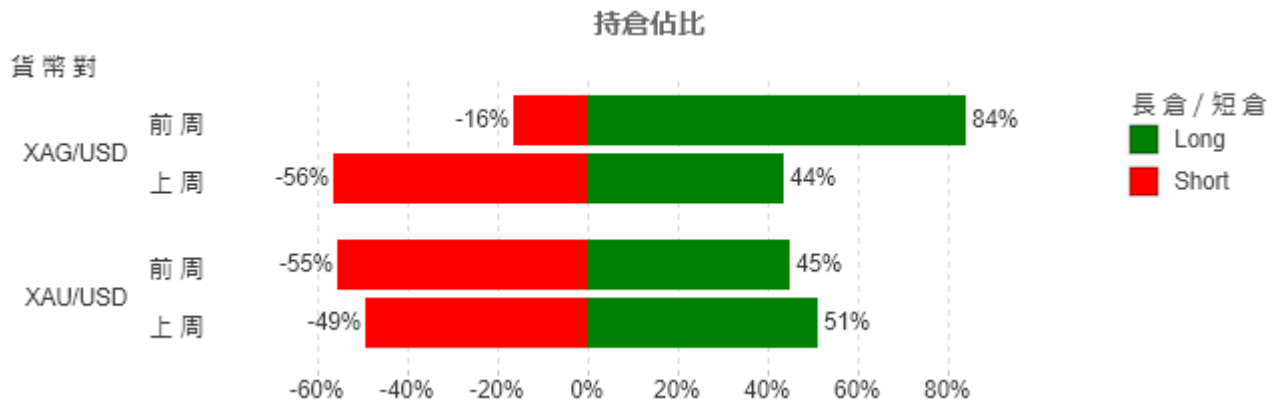
<https://www.bullion.rakuten.com.hk/>
info@bullion.rakuten.com.hk

免費講座 立即按此登記 ↗



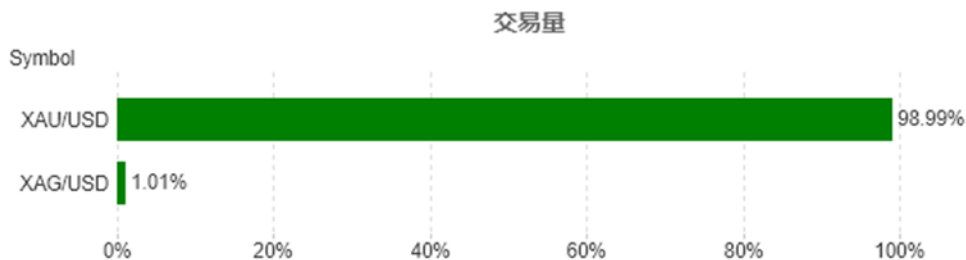
🌐 市場情緒指標

美國聯儲局主席鮑威爾於在傑克遜霍爾(Jackson Hole)全球央行年會上稱，可能需要進一步加息來為仍然過高的通脹降溫，但會先考慮相關數據及風險來決定下一次的利率變動。他補充說今年經濟增長超出預期，消費支出數據強勁，住屋市場亦在復蘇，可能令通脹有進一步上升風險。上述「偏鷹」言論雖然不改市場預期9月 Fed 將維持利率不變，但市場普遍相信仍有超過 50% 機率會在年底前再度加息。鮑威爾亦提早披露了7月個人消費支出(PCE)的數字，PCE 通脹率 3.3% 及核心 PCE 通脹率 4.3%，核心通脹仍高，他強調將使價格回到合理穩定水平及會關注租金等數據。另一聯儲局官員梅斯特(Loretta Mester)亦表示需在家庭或企業有高通脹預期前及時把通脹降回目標水平。黃金價格曾回升至 1,923 美元/安士，但在美元再度走強後再度回落至 1,903 美元/安士左右，其後稍有回升。

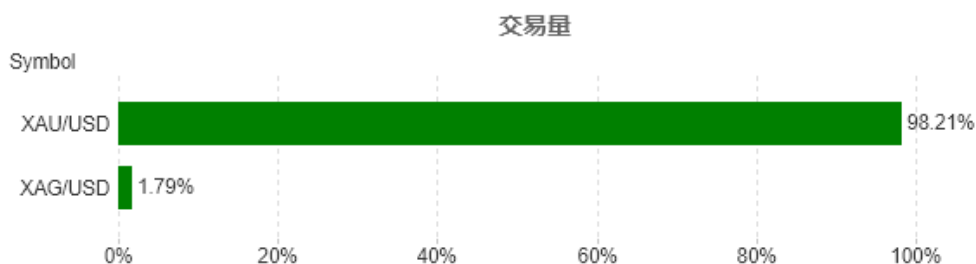


🌐 上周交投熱門選擇

前周 (14/8 - 18/8):





上周 (21/8 - 25/8):



技術分析



支持位/阻力位

支持位 	阻力位 
1905	1923
1895	1933
1886	1942

圖表教學

支持位 - 價格下跌至此水平有機會出現買盤增加而達至價格回穩或上升

阻力位 - 價格上升至此水平有機會出現賣盤增加而達至價格回穩或回落

移動平均線 - 計算方法是將一段時間內的價格相加，再得出平均值。除可用作趨勢分析，亦可當作支持/阻力位以及買賣時機的參考。上圖顯示之均線參數為 20,50,100

於 MT4 Mobile 平台設置移動平均線 - Charts > Indicators (f)>Main window> Moving Average

📊 本周重要數據

本周美國將會公布 GDP 第二季年率、非農就業人數、失業率等就業及經濟數據。另外，澳洲、德國及歐元區、瑞士及美國也會先後公佈當地的通脹相關數據。屆時投資者宜加強留意各國的經濟狀況及通脹形勢從而適度調整投資策略。

日期	星期	時間	數據	預期值	前值
28/8/2023	星期一	9:30	澳洲零售銷售月率 (季調後) (七月)	0.3%	-0.8%
29/8/2023	星期二	22:00	美國JOLTS職位空缺數據 (七月)	9.793M	9.582M
30/8/2023	星期三	9:30	澳洲消費者物價指數(月率) (七月)	5.2%	5.4%
30/8/2023	星期三	9:30	澳洲營建許可月率 (七月)	-1.0%	-7.7%
30/8/2023	星期三	20:00	德國消費者物價指數年率 (八月)初值	6.0%	6.2%
30/8/2023	星期三	20:00	德國消費者物價指數月率 (八月)初值	0.3%	0.3%
30/8/2023	星期三	20:15	美國ADP就業人數變化 (八月)	188K	324K
30/8/2023	星期三	20:30	美國GDP年率 (Q2)初值	2.4%	2.4%
30/8/2023	星期三	22:00	美國未決房屋銷售月率 (七月)	-0.1%	0.3%
31/8/2023	星期四	9:00	中國官方非製造業採購經理人指數 (八月)		51.5
31/8/2023	星期四	9:00	中國官方製造業採購經理人指數 (八月)	49.5	49.3
31/8/2023	星期四	17:00	歐元區消費者物價指數年率 (八月)初值	5.1%	5.3%
31/8/2023	星期四	17:00	歐元區核心消費者物價指數年率 (八月)初值	5.3%	5.5%
31/8/2023	星期四	20:30	美國核心個人消費支出物價指數年率 (七月)	4.2%	4.1%
31/8/2023	星期四	20:30	美國核心個人消費支出物價指數月率 (七月)	0.2%	0.2%
31/8/2023	星期四	20:30	美國個人消費支出月率 (七月)		0.5%
1/9/2023	星期五	9:45	中國財新製造業採購經理人指數 (八月)	49.4	49.2
1/9/2023	星期五	14:30	瑞士消費者物價指數年率 (八月)	1.6%	1.6%
1/9/2023	星期五	20:30	加拿大GDP年化季率 (Q2)	1.1%	3.1%
1/9/2023	星期五	20:30	美國平均時薪年率 (八月)	4.4%	4.4%
1/9/2023	星期五	20:30	美國平均時薪月率 (八月)	0.3%	0.4%
1/9/2023	星期五	20:30	美國非農就業人數變化 (八月)	170K	187K
1/9/2023	星期五	20:30	美國失業率 (八月)	3.5%	3.5%
1/9/2023	星期五	22:00	美國ISM製造業指數 (八月)	46.6	46.4

免費講座 立即按此登記

此報告為不得被詮釋為投資建議的一般評論。請向獨立財務顧問尋求意見。樂天證券金業香港及樂天集團對於資料錯誤、不準確或遺漏概不承擔法律責任，並且不保證其中所載信息、文字、圖表、連結或其他項目準確及完整。此報告所載貨幣對以往表現並不標示往後的表現，對所述貨幣對的未來表現不構成任何聲明或保證。投資結果在任何期間內可能有重大變化。此報告所載的任何內容僅供閣下作參考之用，不被視為出售或認購場外金/銀交易之邀約及合約依據。

場外金/銀交易涉及高風險。閣下所蒙受的虧損可能會超過閣下的初始保證金款額，因此未必適合閣下。槓桿可能會為閣下帶來負面影響。即使建立附帶條件的指令，例如「止損」或「限價」單，亦未必可以將虧損限於閣下原定的金額。市況可能會導致有關指令無法執行。如果閣下賬戶淨值低於自動結算水平，閣下的持倉可能會被平倉。閣下可能需在短時間內存入額外保證金款額。閣下將須為閣下賬戶內因此而產生的任何短欠數額負責。因此，閣下必須根據本身的財務狀況及投資目標，仔細考慮這種交易是否適合閣下。切勿將閣下無法承受損失的資金用於投機。倘若閣下決定買賣樂天證券金業所提供的產品，閣下必須先閱讀及明白樂天證券金業所提供的資料及披露。樂天證券金業可能會提供並非擬作為投資建議且不得被詮釋為投資建議的一般評論。請向獨立財務顧問尋求意見。樂天證券金業及樂天集團對於資料錯誤、不準確或遺漏概不承擔法律責任，並且不保證其中所載信息、文字、圖表、連結或其他項目準確或完整。場外黃金/白銀交易並不受證監會監管，因此買賣場外黃金/白銀交易將不會受到證監會所頒布的規則或規例所約束，包括(但不限於)客戶款項規則。請於採取進一步行動前先閱讀及瞭解樂天證券金業網站上的「條款及條件」。

持倉佔比數據採集於上週五樂天金業收市時仍然持倉倉位。

上週升跌數據採集於上週五樂天金業收市中間價對比前週五樂天金業收市中間價。