

# Rakuten Securities Bullion

樂天證券金業香港

## 每周交易點子

7/8/2023

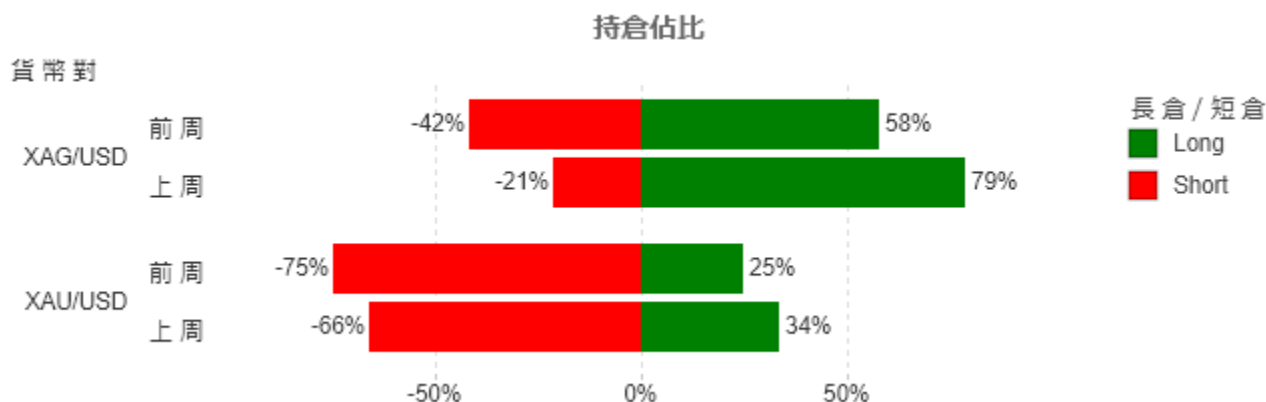
<https://www.bullion.rakuten.com.hk/>  
[info@bullion.rakuten.com.hk](mailto:info@bullion.rakuten.com.hk)

免費講座 立即按此登記 ↗



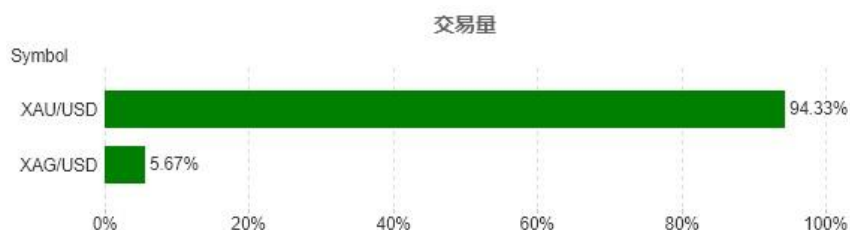
## 🌐 市場情緒指標

美聯儲芝加哥分行行長 Austan Goolsbee 周一表示，局方之目標為以不引發經濟衰退為前題，壓抑通脹，保持在「黃金道路」上。他同時提到，即使有數據顯示通脹朝向良好方面發展，但仍未能使他構造特定方案，他現時無法為9月份會議作出任何決定，並稱「一切皆有可能」。另一名美聯儲官員，明尼亞波利斯分行行長 Neel Kashkari 亦有類似之意見。他指目前美國通脹情況正面，國內經濟面對各種衝擊依舊具有韌性，令他感到驚訝。他強調稱，局方正高度關注經濟數據，從而決定利率水平，現階段不敢蓋棺論定加息周期已經完結。就業數據方面，美國7月份非農業就業人數變化為增加18.7萬人，比市場預期低1.3萬人；失業率則微跌0.1%至3.5%，好過預計及6月份水平。於美聯儲官員對加息持觀望態度之際、美元逐步走強之時，黃金成沽售對象，其價格最低僅為1,923美元/安士，隨後有資金入場撈底，支持黃金價格反彈，企穩1,940美元/安士收市。

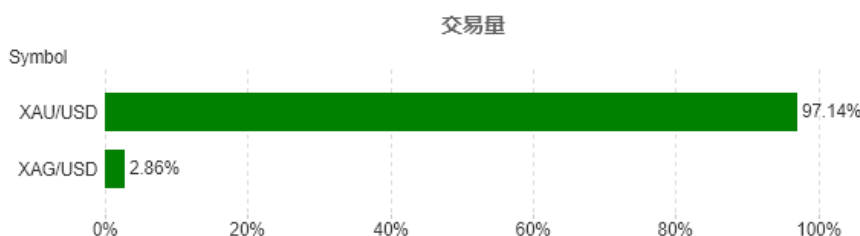


## 🌐 上周交投熱門選擇

前周 (24/7 - 28/7):





上周 (31/7 - 4/8):



## 技術分析



### 支持位/阻力位

支持位 	阻力位 
1929	1950
1916	1959
1908	1971

### 圖表教學

支持位 - 價格下跌至此水平有機會出現買盤增加而達至價格回穩或上升

阻力位 - 價格上升至此水平有機會出現賣盤增加而達至價格回穩或回落

移動平均線 - 計算方法是將一段時間內的價格相加，再得出平均值。除可用作趨勢分析，亦可當作支持/阻力位以及買賣時機的參考。上圖顯示之均線參數為 20,50,100

於 MT4 Mobile 平台設置移動平均線 - Charts > Indicators (f)>Main window> Moving Average

## 📊 本周重要數據

本周德國、中國、澳洲及美國將會相繼公佈消費相關數據。另外，英國會於本周五公佈各項 GDP 數據。屆時投資者宜加強留意各國通脹狀況及英國經濟情況從而適度調整投資策略。

日期	星期	時間	數據	預期值	前值
8/8/2023	星期二	8:30	澳洲Westpac消費者信心指數月率(八月)		2.7%
8/8/2023	星期二	11:00	中國貿易帳(按美元計)(七月)		\$70.62B
8/8/2023	星期二	14:00	德國消費者物價調和指數年率(七月)	6.5%	6.5%
9/8/2023	星期三	9:30	中國消費者物價指數年率(七月)		0.0%
9/8/2023	星期三	11:00	新西蘭儲備銀行通脹預期指數年率(Q3)		2.79%
10/8/2023	星期四	9:00	澳洲消費者通脹預期(八月)		5.2%
10/8/2023	星期四	20:30	美國消費者物價指數月率(七月)	0.2%	0.2%
10/8/2023	星期四	20:30	美國消費者物價指數年率(七月)		3.0%
10/8/2023	星期四	20:30	美國核心消費者物價指數月率(七月)	0.2%	0.2%
10/8/2023	星期四	20:30	美國核心消費者物價指數年率(七月)	4.7%	4.8%
11/8/2023	星期五	14:00	英國GDP季率(Q2)初值		0.1%
11/8/2023	星期五	14:00	英國GDP年率(Q2)初值	0.1%	0.2%
11/8/2023	星期五	20:30	美國核心生產者物價指數年率(七月)		2.4%
11/8/2023	星期五	20:30	美國生產者物價指數月率(七月)	0.1%	0.1%
11/8/2023	星期五	20:30	美國核心生產者物價指數月率(七月)	0.2%	0.1%
11/8/2023	星期五	20:30	美國密歇根大學消費者信心指數(八月)初值	70.9	71.6

免費講座 立即按此登記

此報告為不得被詮釋為投資建議的一般評論。請向獨立財務顧問尋求意見。樂天證券金業香港及樂天集團對於資料錯誤、不準確或遺漏概不承擔法律責任，並且不保證其中所載信息、文字、圖表、連結或其他項目準確及完整。此報告所載貨幣對以往表現並不標示往後的表現，對所述貨幣對的未來表現不構成任何聲明或保證。投資結果在任何期間內可能會有重大變化。此報告所載的任何內容僅供閣下作參考之用，不被視為出售或認購場外金/銀交易之邀約及合約依據。

場外金/銀交易涉及高風險。閣下所蒙受的虧損可能會超過閣下的初始保證金款額，因此未必適合閣下。槓桿可能會為閣下帶來負面影響。即使建立附帶條件的指令，例如「止損」或「限價」單，亦未必可以將虧損限於閣下原定的金額。市況可能會導致有關指令無法執行。如果閣下賬戶淨值低於自動結算水平，閣下的持倉可能會被平倉。閣下可能需在短時間內存入額外保證金款額。閣下將須為閣下賬戶內因此而產生的任何短欠數額負責。因此，閣下必須根據本身的財務狀況及投資目標，仔細考慮這種交易是否適合閣下。切勿將閣下無法承受損失的資金用於投機。倘若閣下決定買賣樂天證券金業所提供的產品，閣下必須先閱讀及明白樂天證券金業所提供的資料及披露。樂天證券金業可能會提供並非擬作為投資建議且不得被詮釋為投資建議的一般評論。請向獨立財務顧問尋求意見。樂天證券金業及樂天集團對於資料錯誤、不準確或遺漏概不承擔法律責任，並且不保證其中所載信息、文字、圖表、連結或其他項目準確或完整。場外黃金/白銀交易並不受證監會監管，因此買賣場外黃金/白銀交易將不會受到證監會所頒布的規則或規例所約束，包括(但不限於)客戶款項規則。請於採取進一步行動前先閱讀及瞭解樂天證券金業網站上的「條款及條件」。

持倉佔比數據採集於上週五樂天金業收市時仍然持倉倉位。

上週升跌數據採集於上週五樂天金業收市中間價對比前週五樂天金業收市中間價。