

Rakuten Securities Bullion

樂天證券金業香港

每周交易點子

26/6/2023

<https://www.bullion.rakuten.com.hk/>
info@bullion.rakuten.com.hk

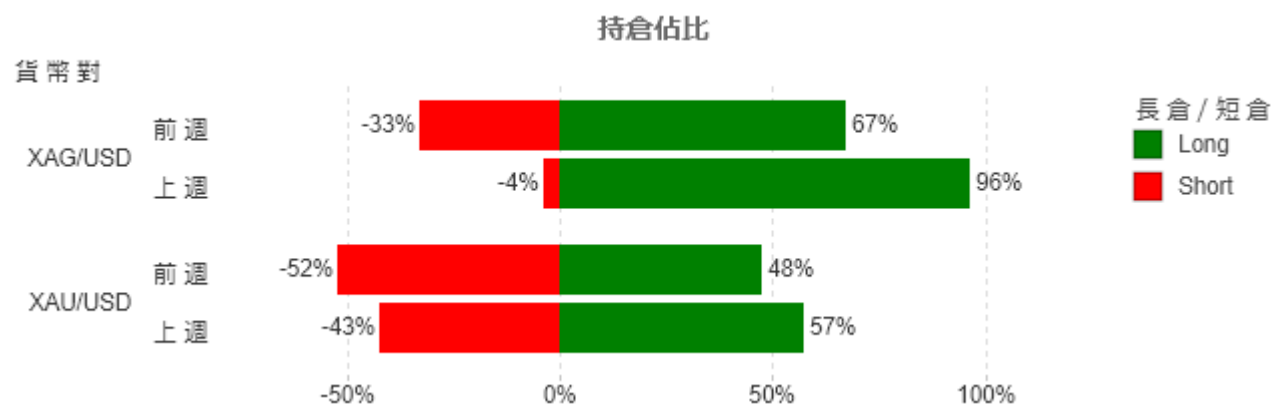
免費講座 立即按此登記 ↗



🌐 市場情緒指標

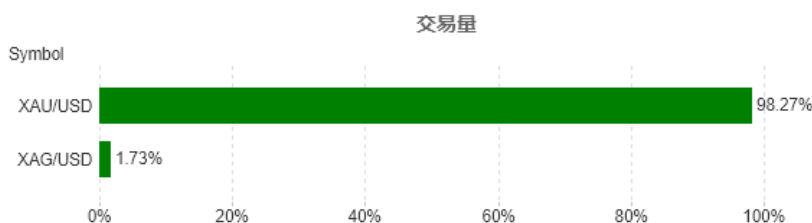
美聯儲主席鮑威爾於上周三出席參議院銀行委員會聽證會時提及，現時通脹情況與 2% 目標仍有一段距離，雖然較去年中有一定程度之降溫，然而降溫速度有所下滑，通脹壓力依舊高企。面對此情形，幾乎所有委員會成員均預期，本年度結束前再度上調利率為合適做法，並暗示作出兩次，每次幅度為 25 個基點之利率上調。他重申，局方盡一切努力使通脹回落之同時，亦會盡量控制好加息力度，不過現時未見有減息之空間，待通脹回落後，方考慮減息。

鮑威爾「放鷹」對貴金屬價格構成莫大沽壓，黃金價格由上周三起下跌接近 40 美元/安士，最低僅見 1,910 美元/安士。白銀未能獨善其身，同樣捱沽，險守 22 美元/安士水平。

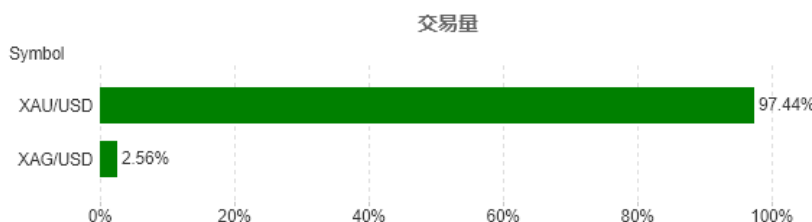


🌐 上週交投熱門選擇

前週 (12/6 - 16/6):





上週 (19/6 - 23/6):



技術分析



支持位/阻力位

支持位 	阻力位 
1908	1935
1895	1950
1881	1963

圖表教學

支持位 - 價格下跌至此水平有機會出現買盤增加而達至價格回穩或上升

阻力位 - 價格上升至此水平有機會出現賣盤增加而達至價格回穩或回落

移動平均線 - 計算方法是將一段時間內的價格相加，再得出平均值。除可用作趨勢分析，亦可當作支持/阻力位以及買賣時機的參考。上圖顯示之均線參數為 **20,50,100**

於 **MT4 Mobile** 平台設置移動平均線 - **Charts > Indicators (f)>Main window> Moving Average**

本週重要數據

美國本周將公布多項經濟數據，除下列數據以外還有周五（30日）公布的PCE（Personal Consumption Expenditure，個人消費支出）指數，被聯儲局視為判斷通脹走勢的關鍵數據，市場料PCE指數按年升幅會由4.4%回落至3.8%，惟預期核心PCE按年升幅會維持4.7%不變。

日期	星期	時間	數據	預期值	前值
27/6/2023	星期二	20:30	美國不包括飛機的非國防耐用品訂單(五月)	0.0%	1.4%
27/6/2023	星期二	20:30	美國耐用品訂單月率(五月)	-1.0%	1.1%
27/6/2023	星期二	20:30	加拿大央行核心消費者物價指數年率(五月)	3.7%	4.1%
28/6/2023	星期三	9:30	澳洲消費者物價指數(月率)(五月)		6.8%
29/6/2023	星期四	4:30	美國銀行壓力測試結果		
29/6/2023	星期四	7:50	日本零售銷售月率(季調後)(五月)	-0.2%	-1.2%
29/6/2023	星期四	7:50	日本零售銷售年率(五月)	5.3%	5.0%
29/6/2023	星期四	9:30	澳洲零售銷售月率(季調後)(五月)	-0.1%	0.0%
29/6/2023	星期四	20:00	德國消費者物價調和指數年率(六月初值)	6.7%	6.3%
29/6/2023	星期四	20:30	美國GDP年率(Q1)	1.3%	1.3%
30/6/2023	星期五	7:30	日本東京地區消費者物價指數年率(六月)	3.8%	3.2%
30/6/2023	星期五	7:30	日本東京地區核心消費者物價指數年率(六月)	4.4%	3.9%
30/6/2023	星期五	7:30	日本失業率(五月)	2.6%	2.6%
30/6/2023	星期五	9:00	中國官方製造業採購經理人指數(六月)	49.5	48.8
30/6/2023	星期五	9:00	中國官方非製造業採購經理人指數(六月)	50.8	54.5
30/6/2023	星期五	14:00	英國GDP季率(Q1)	0.1%	0.1%
30/6/2023	星期五	14:00	德國實際零售銷售年率(五月)	-6.7%	-4.3%
30/6/2023	星期五	17:00	歐元區消費者物價指數年率(六月初值)	5.6%	6.1%
30/6/2023	星期五	17:00	歐元區核心消費者物價指數年率(六月初值)	5.5%	5.3%

免費講座 立即按此登記

此報告為不得被詮釋為投資建議的一般評論。請向獨立財務顧問尋求意見。樂天證券金業香港及樂天集團對於資料錯誤、不準確或遺漏概不承擔法律責任，並且不保證其中所載信息、文字、圖表、連結或其他項目準確及完整。此報告所載貨幣對以往表現並不標示往後的表現，對所述貨幣對的未來表現不構成任何聲明或保證。投資結果在任何期間內可能有重大變化。此報告所載的任何內容僅供閣下作參考之用，不被視為出售或認購場外金/銀交易之邀約及合約依據。

場外金/銀交易涉及高風險。閣下所蒙受的虧損可能會超過閣下的初始保證金款額，因此未必適合閣下。槓桿可能會為閣下帶來負面影響。即使建立附帶條件的指令，例如「止損」或「限價」單，亦未必可以將虧損限於閣下原定的金額。市況可能會導致有關指令無法執行。如果閣下賬戶淨值低於自動結算水平，閣下的持倉可能會被平倉。閣下可能需在短時間內存入額外保證金款額。閣下將須為閣下賬戶內因此而產生的任何短欠數額負責。因此，閣下必須根據本身的財務狀況及投資目標，仔細考慮這種交易是否適合閣下。切勿將閣下無法承受損失的資金用於投機。倘若閣下決定買賣樂天證券金業所提供的產品，閣下必須先閱讀及明白樂天證券金業所提供的資料及披露。樂天證券金業可能會提供並非擬作為投資建議且不得被詮釋為投資建議的一般評論。請向獨立財務顧問尋求意見。樂天證券金業及樂天集團對於資料錯誤、不準確或遺漏概不承擔法律責任，並且不保證其中所載信息、文字、圖表、連結或其他項目準確或完整。場外黃金/白銀交易並不受證監會監管，因此買賣場外黃金/白銀交易將不會受到證監會所頒布的規則或規例所約束，包括(但不限於)客戶款項規則。請於採取進一步行動前先閱讀及瞭解樂天證券金業網站上的「條款及條件」。

持倉佔比數據採集於上週五樂天金業收市時仍然持倉倉位。

上週升跌數據採集於上週五樂天金業收市中間價對比前週五樂天金業收市中間價。