

Rakuten Securities Bullion

樂天證券金業香港

每周交易點子

19/6/2023

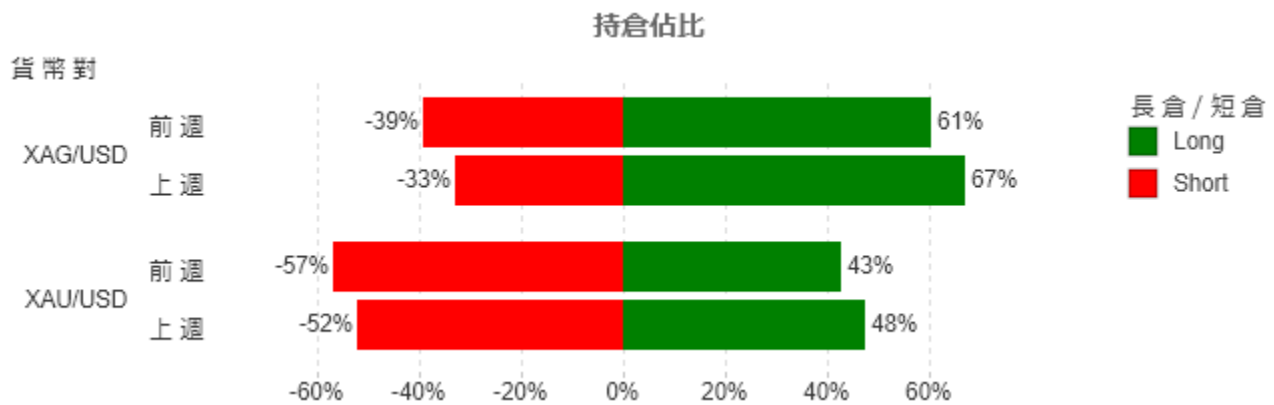
<https://www.bullion.rakuten.com.hk/>
info@bullion.rakuten.com.hk

免費講座 立即按此登記 ↗



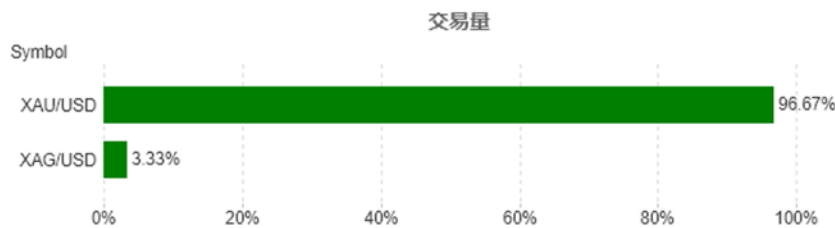
🌐 市場情緒指標

美國勞工統計局上周二宣佈，美國 5 月份消費者物價指數同比上升 4%，遠較前值上升 4.9% 為好，同時亦好過市場預期之 4.1%；不包括食品及能源價格之核心指數則為 5.3%，符合市場預期，比 4 月份數字稍為下降 0.2%。國內通脹情況持續得到舒緩之餘，經濟成長步伐亦因貨幣政策收緊而受限，兩者似乎支持美聯儲及後於周四之利率決議——如預期般保持利率不變。主席鮑威爾在會後記者會中提到，通脹仍然高企，需時實現 2% 通脹目標。但在利率水平日漸趨向目標之際，減慢加息為合理做法。他亦指出，緊縮政策之效果尚未充分彰顯，暫停加息屬明智之舉。當提及未來利率走勢，他稱一眾委員預期年內適合再加息而非減息。上週金價一度從 1,970 美元/安士跌至 1,920 美元/安士，及後再度重回 1,960 美元/安士左右的水平。

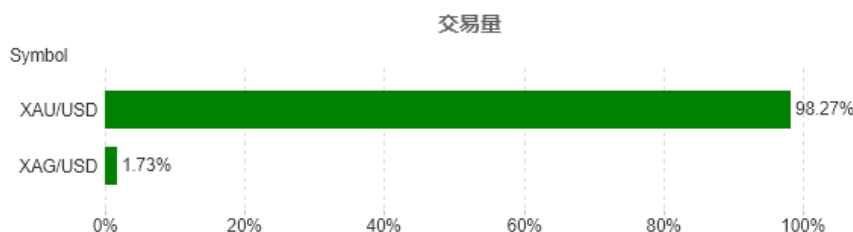


🌐 上周交投熱門選擇

前周 (5/6 - 9/6):





上週 (12/6 - 16/6):



技術分析



支持位/阻力位

支持位 	阻力位 
1951	1966
1945	1974
1937	1981

圖表教學

支持位 - 價格下跌至此水平有機會出現買盤增加而達至價格回穩或上升

阻力位 - 價格上升至此水平有機會出現賣盤增加而達至價格回穩或回落

移動平均線 - 計算方法是將一段時間內的價格相加，再得出平均值。除可用作趨勢分析，亦可當作支持/阻力位以及買賣時機的參考。上圖顯示之均線參數為 20,50,100

於 MT4 Mobile 平台設置移動平均線 - Charts > Indicators (f)>Main window> Moving Average

📊 本周重要數據

本周瑞士央行、英國央行及土耳其央行將會先後公佈利率決議。另外，英國和日本亦會公佈核心消費者物價指數相關數據。屆時投資者宜加強留意各國央行貨幣政策取向及通脹狀況從而適度調整投資策略。

日期	星期	時間	數據	預期值	前值
20/6/2023	星期二	9:15	中國人民銀行公佈利率決議		3.65%
20/6/2023	星期二	9:30	澳洲儲備銀行公佈會議紀要 報告		
21/6/2023	星期三	7:50	日本央行貨幣政策會議紀要 報告		
21/6/2023	星期三	14:00	英國核心消費者物價指數年率 (五月)	6.4%	6.8%
21/6/2023	星期三	14:00	英國消費者物價指數年率 (五月)	8.6%	8.7%
21/6/2023	星期三	20:30	加拿大零售銷售月率 (四月)	-0.1%	-1.4%
22/6/2023	星期四	15:30	瑞士央行公布利率決議		1.50%
22/6/2023	星期四	15:30	瑞士央行貨幣政策聲明 報告		
22/6/2023	星期四	16:00	瑞士央行新聞發佈會 發言		
22/6/2023	星期四	19:00	英國央行公佈利率決議	4.75%	4.50%
22/6/2023	星期四	19:00	英國央行資產購買規模		
22/6/2023	星期四	19:00	英國央行貨幣政策紀要 報告		
22/6/2023	星期四	19:00	英國央行公佈貨幣政策會議紀要 報告		
22/6/2023	星期四	19:00	土耳其央行公佈利率決定		8.50%
23/6/2023	星期五	4:30	美國銀行壓力測試結果		
23/6/2023	星期五	7:30	日本消費者物價指數年率 (五月)	4.1%	3.5%
23/6/2023	星期五	7:30	日本核心消費者物價指數年率 (五月)	4.4%	4.1%
23/6/2023	星期五	14:00	英國零售銷售月率 (五月)	0.1%	0.5%
23/6/2023	星期五	16:00	歐元區標普綜合採購經理人指數 (六月)初值	53.0	52.8
23/6/2023	星期五	16:30	英國標普/CIPS服務業採購經理人指數 (六月)初值	55.1	55.2
23/6/2023	星期五	21:45	標普綜合採購經理人指數 (六月)初值	54.4	54.3

免費講座 立即按此登記

此報告為不得被詮釋為投資建議的一般評論。請向獨立財務顧問尋求意見。樂天證券金業香港及樂天集團對於資料錯誤、不準確或遺漏概不承擔法律責任，並且不保證其中所載信息、文字、圖表、連結或其他項目準確及完整。此報告所載貨幣對以往的表現並不標示往後的表現，對所述貨幣對的未來表現不構成任何聲明或保證。投資結果在任何期間內可能會有重大變化。此報告所載的任何內容僅供閣下作參考之用，不被視為出售或認購場外金/銀交易之邀約及合約依據。

場外金/銀交易涉及高風險。閣下所蒙受的虧損可能會超過閣下的初始保證金款額，因此未必適合閣下。槓桿可能會為閣下帶來負面影響。即使建立附帶條件的指令，例如「止損」或「限價」單，亦未必可以將虧損限於閣下原定的金額。市況可能會導致有關指令無法執行。如果閣下賬戶淨值低於自動結算水平，閣下的持倉可能會被平倉。閣下可能需在短時間內存入額外保證金款額。閣下將須為閣下賬戶內因此而產生的任何短欠數額負責。因此，閣下必須根據本身的財務狀況及投資目標，仔細考慮這種交易是否適合閣下。切勿將閣下無法承受損失的資金用於投機。倘若閣下決定買賣樂天證券金業所提供的產品，閣下必須先閱讀及明白樂天證券金業所提供的資料及披露。樂天證券金業可能會提供並非擬作為投資建議且不得被詮釋為投資建議的一般評論。請向獨立財務顧問尋求意見。樂天證券金業及樂天集團對於資料錯誤、不準確或遺漏概不承擔法律責任，並且不保證其中所載信息、文字、圖表、連結或其他項目準確或完整。場外黃金/白銀交易並不受證監會監管，因此買賣場外黃金/白銀交易將不會受到證監會所頒布的規則或規例所約束，包括(但不限於)客戶款項規則。請於採取進一步行動前先閱讀及瞭解樂天證券金業網站上的「條款及條件」。

持倉佔比數據採集於上周五樂天金業收市時仍然持倉倉位。

上同升跌數據採集於上周五樂天金業收市中間價對比前周五樂天金業收市中間價。