

# Rakuten Securities Bullion

樂天證券金業香港

## 每周交易點子

18/12/2023

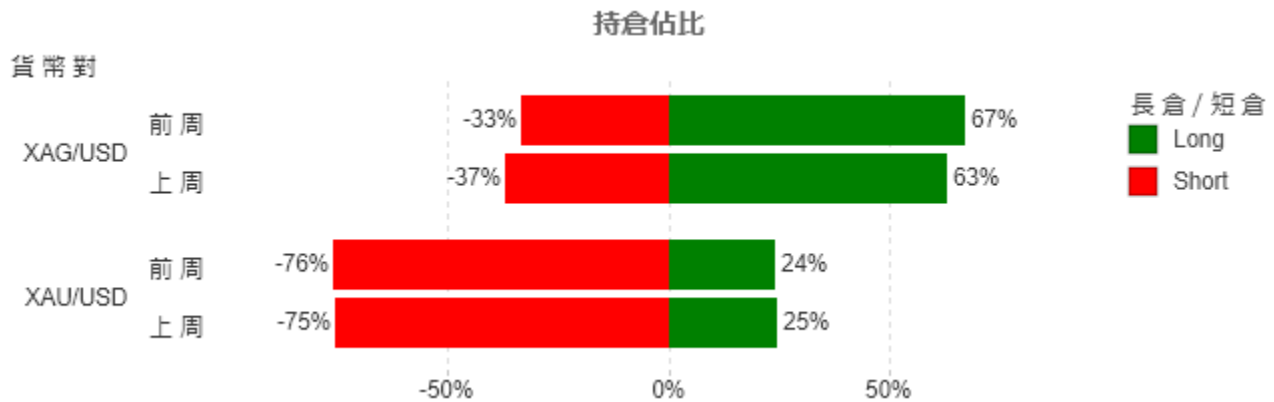
<https://www.bullion.rakuten.com.hk/>  
[info@bullion.rakuten.com.hk](mailto:info@bullion.rakuten.com.hk)

免費講座 立即按此登記 ↗



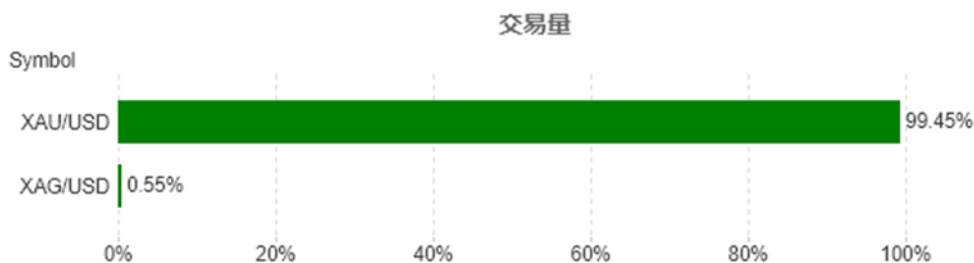
## 🌐 市場情緒指標

美國勞工部上周二發表之數據顯示，受惠原油及耐用品價格下降，11 月份消費者物價指數按年上升 3.1%，比上個月稍為下跌 0.1%，與市場預期相符；扣除食品及能源價格之核心指數則維持在 4%，同樣符合市場預期。通脹再度放緩，使美聯儲有條件將利率目標區間暫時保留於 5.25%至 5.5%，局方於上周四之議息會議中確實作出上述決定。會後主席鮑威爾表示，現時利率已經達到或接近頂峰水平，不過不會過早判定成功抗擊通脹，若於必要時，仍會上調利率。此外，他坦承是次會議中，官員們有思考及討論減息時間點，並稱不會等到通脹回落至 2%方開始出手減息，亦預期減息將會往後會議之議題。對抗通脹方面又再傳來捷報，局方因應此情況決定按兵不動，金價受惠於美元轉弱而衝高至 2,047 美元/安士，及後升幅有所收窄並在 2,019 美元/安士收市。

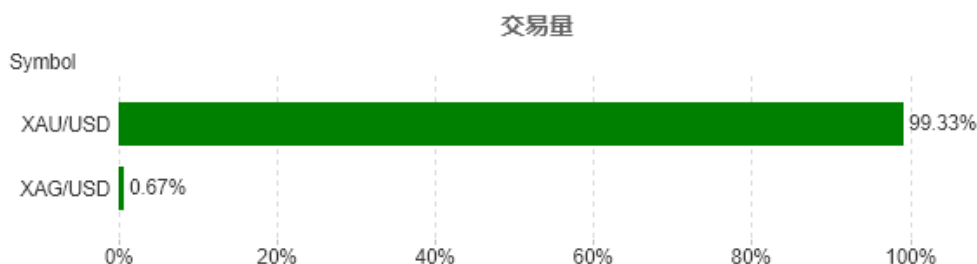


## 🌐 上周交投熱門選擇

前周(4/12 - 8/12):





上周(11/12 - 15/12):



## 技術分析



### 支持位/阻力位

支持位 	阻力位 
2007	2035
1995	2054
1975	2068

### 圖表教學

支持位 - 價格下跌至此水平有機會出現買盤增加而達至價格回穩或上升

阻力位 - 價格上升至此水平有機會出現賣盤增加而達至價格回穩或回落

移動平均線 - 計算方法是將一段時間內的價格相加，再得出平均值。除可用作趨勢分析，亦可當作支持/阻力位以及買賣時機的參考。上圖顯示之均線參數為 20,50,100

於 MT4 Mobile 平台設置移動平均線 - Charts > Indicators (f)>Main window> Moving Average

## 📊 本周重要數據

本周日本央行及土耳其央行將會公佈利率決議。此外，英國、日本及美國會陸續公佈各項通脹相關數據。屆時投資者宜加強留意各國貨幣政策走向以及通脹狀況，從而適度調整投資策略。

日期	星期	時間	數據	預期值	前值
18/12/2023	星期一	9:30	澳洲半年經濟和材政展望報告 報告		
18/12/2023	星期一	17:00	德國IFO商業景氣指數 (十二月)	87.7	87.3
19/12/2023	星期二	8:30	澳洲儲備銀行公佈會議紀要 報告		
19/12/2023	星期二	N/A	日本央行貨幣政策聲明 報告		
19/12/2023	星期二	N/A	日本央行公佈利率決議		-0.10%
19/12/2023	星期二	N/A	日本央行新聞發佈會 發言		
19/12/2023	星期二	18:00	歐元區核心消費者物價指數年率 (十一月)	3.6%	3.6%
19/12/2023	星期二	21:30	美國營建許可 (十一月)		1.498M
19/12/2023	星期二	21:30	加拿大消費者物價指數年率 (十一月)	2.9%	3.1%
19/12/2023	星期二	21:30	加拿大央行核心消費者物價指數年率 (十一月)		2.7%
20/12/2023	星期三	7:50	日本商品貿易帳 (末季調) (十一月)		¥-662.5B
20/12/2023	星期三	15:00	英國消費者物價指數月率 (十一月)	0.2%	0.0%
20/12/2023	星期三	15:00	英國消費者物價指數年率 (十一月)	4.4%	4.6%
20/12/2023	星期三	15:00	英國核心消費者物價指數年率 (十一月)	5.5%	5.7%
20/12/2023	星期三	23:00	美國諮商會消費者信心指數 (十二月)	103.8	102
21/12/2023	星期四	2:30	加拿大央行審議摘要 報告		
21/12/2023	星期四	19:00	土耳其央行公佈利率決定	42.50%	40.00%
21/12/2023	星期四	21:30	美國GDP年率 (Q3)	5.2%	5.2%
21/12/2023	星期四	21:30	美國費城聯儲製造業指數 (十二月)	-3	-5.9
21/12/2023	星期四	21:30	加拿大零售銷售月率 (十月)		0.6%
22/12/2023	星期五	7:30	日本消費者物價指數年率 (十一月)		3.3%
22/12/2023	星期五	15:00	英國零售銷售月率 (十一月)	0.4%	-0.3%
22/12/2023	星期五	15:00	英國GDP季率 (Q3)	0.0%	0.0%
22/12/2023	星期五	15:00	英國GDP年率 (Q3)	0.6%	0.6%
22/12/2023	星期五	21:30	美國個人收入月率 (十一月)	0.4%	0.2%
22/12/2023	星期五	21:30	美國核心個人消費支出物價指數月率 (十一月)	0.2%	0.2%
22/12/2023	星期五	21:30	美國個人消費支出月率 (十一月)	0.2%	0.2%
22/12/2023	星期五	21:30	美國核心個人消費支出物價指數年率 (十一月)	3.4%	3.5%
22/12/2023	星期五	21:30	美國耐用品訂單月率 (十一月)	1.7%	-5.4%
22/12/2023	星期五	23:00	美國新屋銷售月率 (十一月)		-5.6%

免費講座 立即按此登記

此報告為不得被詮釋為投資建議的一般評論。請向獨立財務顧問尋求意見。樂天證券金業香港及樂天集團對於資料錯誤、不準確或遺漏概不承擔法律責任，並且不保證其中所載信息、文字、圖表、連結或其他項目準確及完整。此報告所載貨幣對以往表現並不標示往後的表現，對所述貨幣對的未來表現不構成任何聲明或保證。投資結果在任何期間內可能會有重大變化。此報告所載的任何內容僅供閣下參考之用，不被視為出售或認購場外金/銀交易之邀約及合約依據。

場外金/銀交易涉及高風險。閣下所蒙受的虧損可能會超過閣下的初始保證金款額，因此未必適合閣下。槓桿可能會為閣下帶來負面影響。即使建立附帶條件的指令，例如「止損」或「限價」單，亦未必可以將虧損限於閣下原定的金額。市況可能會導致有關指令無法執行。如果閣下賬戶淨值低於自動結算水平，閣下的持仓可能會被平倉。閣下可能需在短時間內存入額外保證金款額。閣下將須為閣下賬戶內因此而產生的任何短欠數額負責。因此，閣下必須根據本身的財務狀況及投資目標，仔細考慮這種交易是否適合閣下。切勿將閣下無法承受損失的資金用於投機。倘若閣下決定買賣樂天證券金業所提供的產品，閣下必須先閱讀及明白樂天證券金業所提供的資料及披露。樂天證券金業可能會提供並非擬作為投資建議且不得被詮釋為投資建議的一般評論。請向獨立財務顧問尋求意見。樂天證券金業及樂天集團對於資料錯誤、不準確或遺漏概不承擔法律責任，並且不保證其中所載信息、文字、圖表、連結或其他項目準確及完整。場外黃金/白銀交易並不受證監會監管，因此買賣場外黃金/白銀交易將不會受到證監會所頒布的規則或規例所約束，包括(但不限於)客戶款項規則。請於採取進一步行動前先閱讀及瞭解樂天證券金業網站上的「條款及條件」。

持仓佔比數據採集於上週五樂天金業收市時仍然持仓倉位。

上週升跌數據採集於上週五樂天金業收市中間價對比前週五樂天金業收市中間價。