

Rakuten Securities Bullion

樂天證券金業香港

每周交易點子

4/12/2023

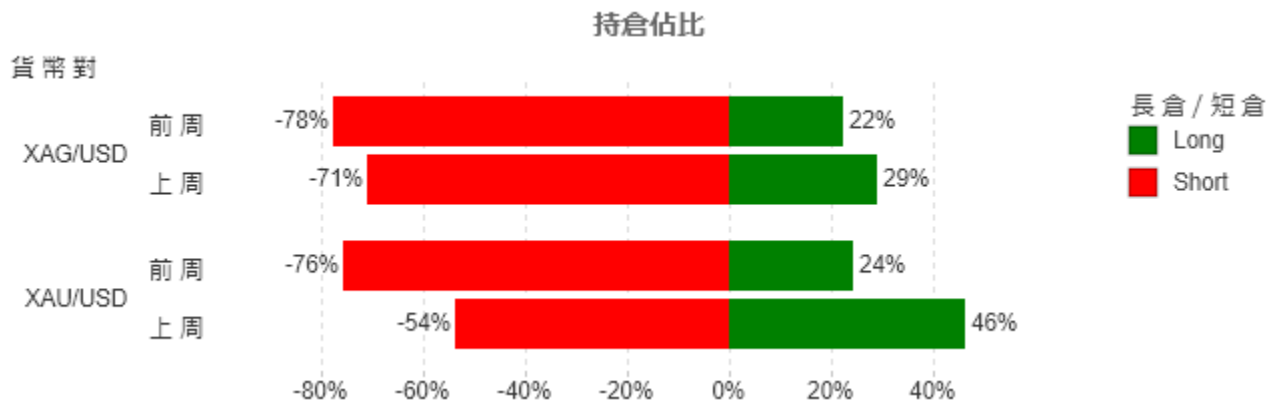
<https://www.bullion.rakuten.com.hk/>
info@bullion.rakuten.com.hk

免費講座 立即按此登記 ↗



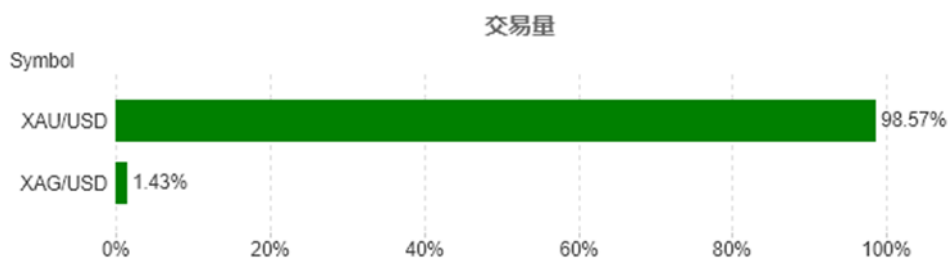
🌐 市場情緒指標

美聯儲理事 Christopher Waller 於上周三表示，若然通脹於往後幾個月持續降溫，可使局方確信通脹正在持續回落，局方便有條件減息，有可能最快於明年春季開始。他同時稱，現時利率水平經已能有效地抑制經濟膨脹，並令通脹回落至 2% 目標。芝加哥分行行長 Austan Goolsbee 之論調與 Christopher Waller 相似，亦認為如果確信通脹正朝向期望之目標邁進，放鬆貨幣政策即為可取之舉，以免對經濟造成過度效果。然而，美聯儲理事 Michelle Bowman 則保持其一貫鷹派作風與上述兩位同僚唱反調，她指出服務業支出上行或能源價格上升有機會令通脹重返升軌，仍然預計局方有需要再加息。另外，她警告切勿過早宣佈成功壓低通脹，歷史教訓需銘記於心。經濟數據方面，10 月份 PCE 價格指數為 3%，好過前值並符合市場預期；核心指數則為 3.5%，亦比前值好及與預期一致。黃金價格持續破頂，本周早段更一度衝破至 2,100 美元/安士上方。

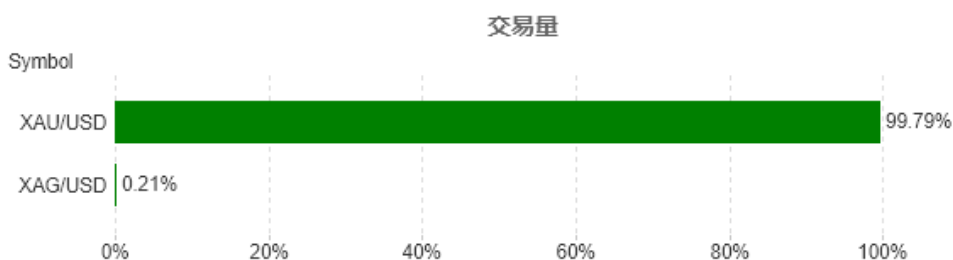


🌐 上周交投熱門選擇

前周 (20/11 - 24/11):





上周 (27/11 - 1/12):



技術分析



支持位/阻力位

支持位 	阻力位 
2060	2102
2045	2128
2020	2150

圖表教學

支持位 - 價格下跌至此水平有機會出現買盤增加而達至價格回穩或上升

阻力位 - 價格上升至此水平有機會出現賣盤增加而達至價格回穩或回落

移動平均線 - 計算方法是將一段時間內的價格相加，再得出平均值。除可用作趨勢分析，亦可當作支持/阻力位以及買賣時機的參考。上圖顯示之均線參數為 20,50,100

於 MT4 Mobile 平台設置移動平均線 - Charts > Indicators (f)>Main window> Moving Average

📊 本周重要數據

本周澳洲儲備銀行及加拿大央行將會公佈利率決議，而美國則有十一月的就業數據出爐。此外，澳洲、歐元區及日本亦會公佈 GDP 等經濟數據。屆時投資者宜加強留意澳洲及加拿大的貨幣政策走向以及各國的經濟狀況，從而適度調整投資策略。

日期	星期	時間	數據	預期值	前值
4/12/2023	星期一	15:00	德國貿易帳 (季調後) (十月)	€17.0B	€16.5B
4/12/2023	星期一	15:30	瑞士消費者物價指數年率 (十一月)	1.6%	1.7%
5/12/2023	星期二	7:30	日本東京地區扣除新鮮食品消費者物價指數年率 (十一月)	2.4%	2.7%
5/12/2023	星期二	7:30	日本東京地區消費者物價指數年率 (十一月)		3.3%
5/12/2023	星期二	9:45	中國財新服務業採購經理人指數 (十一月)	50.8	50.4
5/12/2023	星期二	11:30	澳洲儲備銀行貨幣政策聲明 報告		
5/12/2023	星期二	11:30	澳洲儲備銀行公布利率決議	4.35%	4.35%
5/12/2023	星期二	23:00	美國JOLTS職位空缺數據 (十月)	9.400M	9.533M
5/12/2023	星期二	23:00	美國ISM非製造業指數 (十一月)	52.0	51.8
6/12/2023	星期三	8:30	澳洲GDP季率 (Q3)	0.3%	0.4%
6/12/2023	星期三	8:30	澳洲GDP年率 (Q3)	1.7%	2.1%
6/12/2023	星期三	18:00	歐元區零售銷售年率 (十月)	-0.9%	-2.9%
6/12/2023	星期三	21:15	美國ADP就業人數變化 (十一月)	120K	113K
6/12/2023	星期三	23:00	加拿大央行利率聲明 報告		
6/12/2023	星期三	23:00	加拿大央行公佈利率決議	5.00%	5.00%
6/12/2023	星期三	23:00	加拿大Ivey採購經理人指數 (季調後) (十一月)	54.2	53.4
7/12/2023	星期四	8:30	澳洲貿易帳 (十月)	A\$7,781M	A\$6,786M
7/12/2023	星期四	11:00	中國貿易帳 (按人民幣計) (十一月)		405.47B
7/12/2023	星期四	18:00	歐元區GDP季率 (季調後) (Q3)	-0.1%	-0.1%
7/12/2023	星期四	18:00	歐元區GDP年率 (季調後) (Q3)	0.1%	0.1%
8/12/2023	星期五	7:50	日本GDP季率 (Q3)	-0.5%	-0.5%
8/12/2023	星期五	21:30	美國非農就業人數變化 (十一月)	180K	150K
8/12/2023	星期五	21:30	美國失業率 (十一月)	3.9%	3.9%
8/12/2023	星期五	21:30	美國平均時薪月率 (十一月)	0.3%	0.2%
8/12/2023	星期五	23:00	美國密歇根大學消費者信心指數 (十二月)初值	61.8	61.3
9/12/2023	星期六	9:30	中國消費者物價指數年率 (十一月)		-0.2%

免費講座 立即按此登記

此報告為不得被詮釋為投資建議的一般評論。請向獨立財務顧問尋求意見。樂天證券金業香港及樂天集團對於資料錯誤、不準確或遺漏概不承擔法律責任，並且不保證其中所載信息、文字、圖表、連結或其他項目準確及完整。此報告所載貨幣對以往表現並不標示往後的表現，對所述貨幣對的未來表現不構成任何聲明或保證。投資結果在任何期間內可能會有重大變化。此報告所載的任何內容僅供閣下參考之用，不被視為出售或認購場外金/銀交易之邀約及合約依據。

場外金/銀交易涉及高風險。閣下所蒙受的虧損可能會超過閣下的初始保證金款額，因此未必適合閣下。槓桿可能會為閣下帶來負面影響。即使建立附帶條件的指令，例如「止損」或「限价」單，亦未必可以將虧損限於閣下原定的金額。市況可能會導致有關指令無法執行。如果閣下賬戶淨值低於自動結算水平，閣下的持仓可能會被平倉。閣下可能需在短時間內存入額外保證金款額。閣下將須為閣下賬戶內因此而產生的任何短欠數額負責。因此，閣下必須根據本身的財務狀況及投資目標，仔細考慮這種交易是否適合閣下。切勿將閣下無法承受損失的資金用於投機。倘若閣下決定買賣樂天證券金業所提供的產品，閣下必須先閱讀及明白樂天證券金業所提供的資料及披露。樂天證券金業可能會提供並非擬作為投資建議且不得被詮釋為投資建議的一般評論。請向獨立財務顧問尋求意見。樂天證券金業及樂天集團對於資料錯誤、不準確或遺漏概不承擔法律責任，並且不保證其中所載信息、文字、圖表、連結或其他項目準確或完整。場外黃金/白銀交易並不受證監會監管，因此買賣場外黃金/白銀交易將不會受到證監會所頒布的規則或規例所約束，包括(但不限於)客戶款項規則。請於採取進一步行動前閱讀及瞭解樂天證券金業網站上的「條款及條件」。

持仓佔比數據採集於上週五樂天金業收市時仍然持仓倉位。

上週升跌數據採集於上週五樂天金業收市中間價對比前週五樂天金業收市中間價。