

Rakuten Securities Bullion

樂天證券金業香港

每周交易點子

13/11/2023

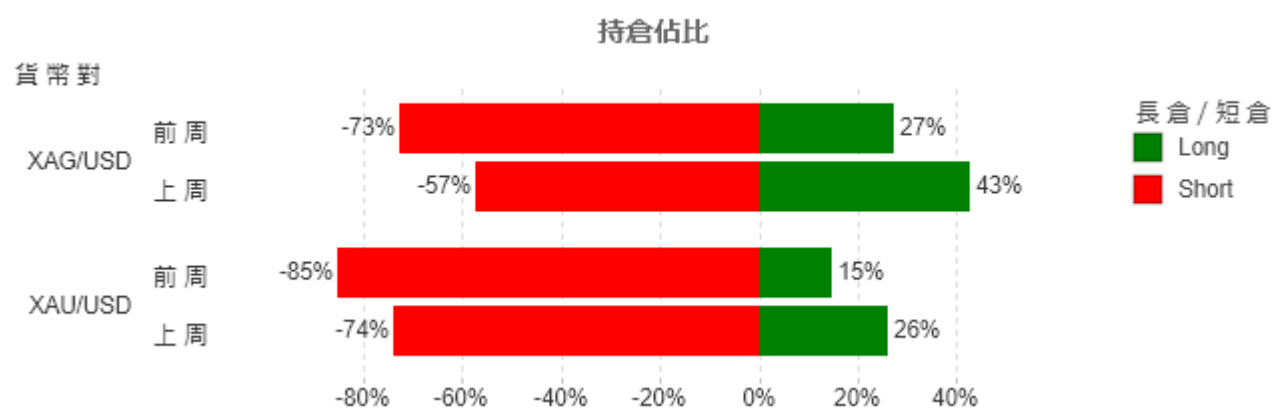
<https://www.bullion.rakuten.com.hk/>
info@bullion.rakuten.com.hk

免費講座 立即按此登記 ↗



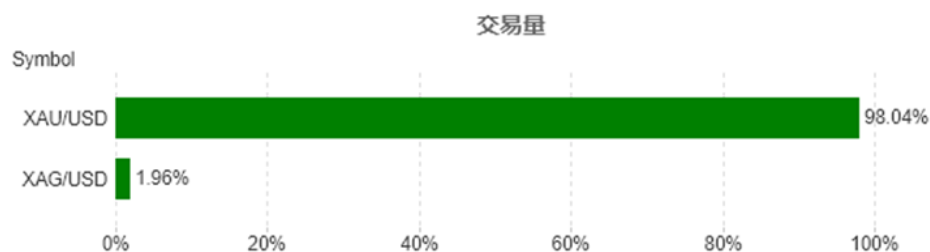
🌐 市場情緒指標

美聯儲主席鮑威爾上周四於國際貨幣基金組織(IMF)研究會上發表演說，內容提及他坦承過去數個月通脹情況確實有所緩和，為此他及其同僚均感到滿意，他們亦預計往後數個季度，經濟增長同樣會錄得放緩。然而，委員們未有信心認為現時利率水平有足夠限制性的之餘，同樣不能確認緊縮程度能否使到通脹回落至2%目標水平。他強調，局方會盡其所能達到通脹目標水平，若有需要，局方會毫不猶豫地加強收緊貨幣政策，並稱回復價格穩定之路仍有一段距離需要走。鮑威爾之言論似乎係老調重彈，不過卻為美元帶來支持，黃金價格亦隨之進一步回落，從1,989 美元/安士跌回 1,933 美元/安士附近。

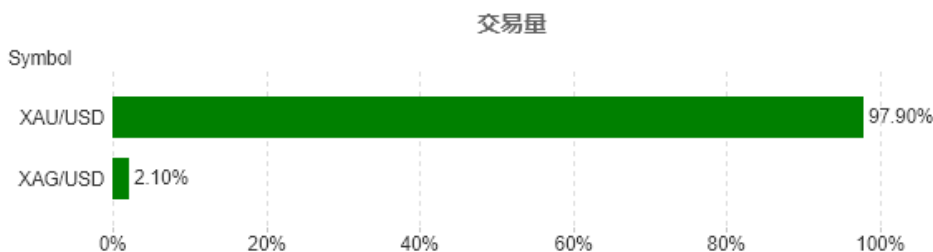


🌐 上周交投熱門選擇

前周 (30/10 - 3/11):





上周 (6/11 - 10/11):



技術分析



支持位/阻力位

支持位 	阻力位 
1926	1944
1915	1954
1898	1971

圖表教學

支持位 - 價格下跌至此水平有機會出現買盤增加而達至價格回穩或上升

阻力位 - 價格上升至此水平有機會出現賣盤增加而達至價格回穩或回落

移動平均線 - 計算方法是將一段時間內的價格相加，再得出平均值。除可用作趨勢分析，亦可當作支持/阻力位以及買賣時機的參考。上圖顯示之均線參數為 20,50,100

於 MT4 Mobile 平台設置移動平均線 - Charts > Indicators (f)>Main window> Moving Average

📊 本周重要數據

本周英國及澳洲將會公佈就業相關數據，美國及英國則會公佈通脹數據。另外，歐元區及日本亦有經濟數據會公佈。屆時投資者宜加強留意各國通脹情況、經濟環境及就業狀況從而適度調整投資策略。

日期	星期	時間	數據	預期值	前值
14/11/2023	星期二	3:00	美國政府預算 (十月)		\$-171B
14/11/2023	星期二	7:30	澳洲Westpac消費者信心指數月率 (十一月)		2.9%
14/11/2023	星期二	15:00	英國就業變化 (九月)		-82K
14/11/2023	星期二	15:00	3個月英國ILO失業率 (九月)		4.2%
14/11/2023	星期二	15:00	英國3個月平均工資年率 (包括紅利) (九月)	8.3%	8.1%
14/11/2023	星期二	15:45	瑞士央行行長喬丹發表講話 發言		
14/11/2023	星期二	18:00	歐元區GDP年率 (季調後) (Q3)初值	0.1%	0.1%
14/11/2023	星期二	18:00	歐元區就業人數變化季率 (Q3)初值		0.2%
14/11/2023	星期二	21:30	美國消費者物價指數月率 (十月)	0.1%	0.4%
14/11/2023	星期二	21:30	美國核心消費者物價指數月率 (十月)	0.3%	0.3%
14/11/2023	星期二	21:30	美國消費者物價指數年率 (十月)		3.7%
14/11/2023	星期二	21:30	美國核心消費者物價指數年率 (十月)	4.1%	4.1%
15/11/2023	星期三	7:50	日本GDP季率 (Q3)初值	-0.1%	1.2%
15/11/2023	星期三	10:00	中國零售銷售年率 (十月)	7.0%	5.5%
15/11/2023	星期三	10:00	中國規模以上工業增加值年率 (十月)	4.5%	4.5%
15/11/2023	星期三	15:00	英國消費者物價指數月率 (十月)	0.1%	0.5%
15/11/2023	星期三	15:00	英國消費者物價指數年率 (十月)	4.8%	6.7%
15/11/2023	星期三	15:00	英國核心消費者物價指數年率 (十月)	5.8%	6.1%
15/11/2023	星期三	17:30	英國通脹報告聽證會 報告		
15/11/2023	星期三	21:30	美國零售銷售月率 (十月)	-0.1%	0.7%
15/11/2023	星期三	21:30	美國零售對照組 (十月)		0.6%
15/11/2023	星期三	21:30	美國核心生產者物價指數年率 (十月)		2.7%
16/11/2023	星期四	7:50	日本商品貿易帳 (未季調) (十月)	¥-735.7B	¥62.4B
16/11/2023	星期四	8:30	澳洲失業率 (季調後) (十月)	3.7%	3.6%
16/11/2023	星期四	8:30	澳洲就業人數變化 (季調後) (十月)	18K	6.7K
16/11/2023	星期四	21:30	美國費城聯儲製造業指數 (十一月)	-11.0	-9.0
17/11/2023	星期五	15:00	英國零售銷售月率 (十月)	0.3%	-0.9%
17/11/2023	星期五	21:30	美國營建許可 (十月)	1.45M	1.471M

免費講座 立即按此登記

此報告為不得被詮釋為投資建議的一般評論。請向獨立財務顧問尋求意見。樂天證券金業香港及樂天集團對於資料錯誤、不準確或遺漏概不承擔法律責任，並且不保證其中所載信息、文字、圖表、連結或其他項目準確及完整。此報告所載貨幣對以往表現並不標示往後的表現，對所述貨幣對的未來表現不構成任何聲明或保證。投資結果在任何期間內可能會有重大變化。此報告所載的任何內容僅供閣下作參考之用，不被視為出售或認購場外金/銀交易之邀約及合約依據。

場外金/銀交易涉及高風險。閣下所蒙受的虧損可能會超過閣下的初始保證金款額，因此未必適合閣下。槓桿可能會為閣下帶來負面影響。即使建立附帶條件的指令，例如「止損」或「限價」單，亦未必可以將虧損限於閣下原定的金額。市況可能會導致有關指令無法執行。如果閣下賬戶淨值低於自動結算水平，閣下的持倉可能會被平倉。閣下可能需在短時間內存入額外保證金款額。閣下將須為閣下賬戶內因此而產生的任何短欠數額負責。因此，閣下必須根據本身的財務狀況及投資目標，仔細考慮這種交易是否適合閣下。切勿將閣下無法承受損失的資金用於投機。倘若閣下決定買賣樂天證券金業所提供的產品，閣下必須先閱讀及明白樂天證券金業所提供的資料及披露。樂天證券金業可能會提供並非擬作為投資建議且不得被詮釋為投資建議的一般評論。請向獨立財務顧問尋求意見。樂天證券金業及樂天集團對於資料錯誤、不準確或遺漏概不承擔法律責任，並且不保證其中所載信息、文字、圖表、連結或其他項目準確及完整。場外黃金/白銀交易並不受證監會監管，因此買賣場外黃金/白銀交易將不會受到證監會所頒布的規則或規例所約束，包括(但不限於)客戶款項規則。請於採取進一步行動前先閱讀及瞭解樂天證券金業網站上的「條款及條件」。

持倉佔比數據採集於上週五樂天金業收市時仍然持倉倉位。

上週升跌數據採集於上週五樂天金業收市中間價對比前週五樂天金業收市中間價。