

# Rakuten Securities Bullion

樂天證券金業香港

## 每周交易點子

6/11/2023

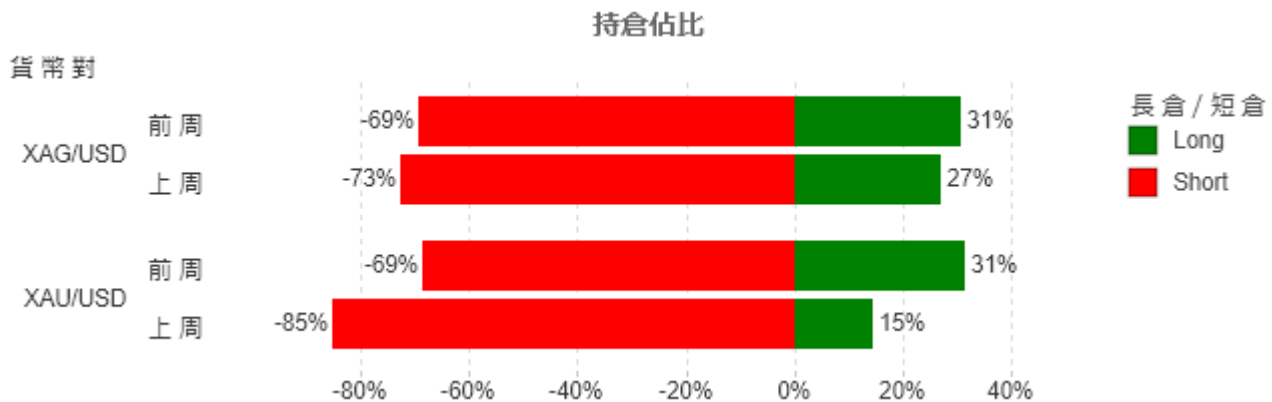
<https://www.bullion.rakuten.com.hk/>  
[info@bullion.rakuten.com.hk](mailto:info@bullion.rakuten.com.hk)

免費講座 立即按此登記 ↗



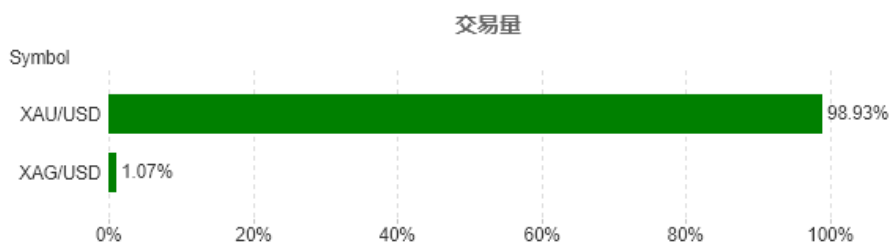
## 🌐 市場情緒指標

美聯儲上周四凌晨宣佈，決定維持聯邦基金利率目標區間於 5.25%至 5.5%不變，此舉與市場預期不謀而合。此為自去年 3 月開始加息週期以來首度連續兩次「跳過」加息。主席鮑威爾於會後聲明中提到，長期利率上升，美元升值及股市回落等因素對未來利率決議而言意義重大。至於被問及本輪加息週期是否已經結束，他稱局方仍在考慮再度加息是否合適，目前完全未有考慮、亦未有討論未來何時減息之類之問題。另外，他亦表示將通脹降至 2%目標仍有頗長的路要走，希望現時之貨幣政策能充分發揮作用。就業數據方面，10 月份非農業就業人數增加 15 萬人，差過市場預期之增加 18 萬人之餘，亦相比 9 月份數字接近減半；失業率則微升 0.1%至 3.9%，同樣差過市場預期及前值。利率決議公佈前黃金價格一度回落 1,969 美元/安士，決議公佈後其隨即反彈，時至就業數據公佈後更加大反彈力度並再度突破 2,000 美元/安士大關，及後於 1,992 美元/安士附近收市。

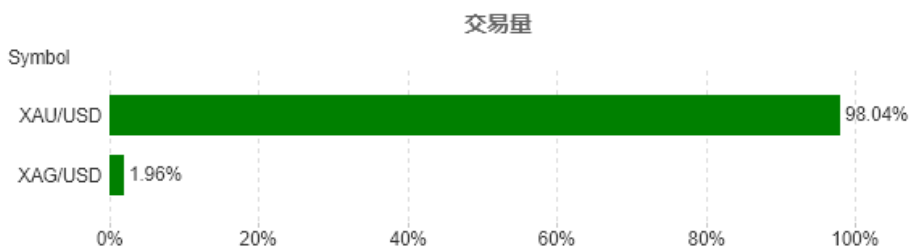


## 🌐 上周交投熱門選擇

前周 (23/10 - 27/10):





上周 (30/10 - 3/11):



## 技術分析



### 支持位/阻力位

| 支持位  | 阻力位  |
|---|---|
| 1981  | 2002  |
| 1973  | 2014  |
| 1961  | 2025  |

### 圖表教學

支持位 - 價格下跌至此水平有機會出現買盤增加而達至價格回穩或上升

阻力位 - 價格上升至此水平有機會出現賣盤增加而達至價格回穩或回落

移動平均線 - 計算方法是將一段時間內的價格相加，再得出平均值。除可用作趨勢分析，亦可當作支持/阻力位以及買賣時機的參考。上圖顯示之均線參數為 20,50,100

於 MT4 Mobile 平台設置移動平均線 - Charts > Indicators (f)>Main window> Moving Average

## 📊 本周重要數據

本周二澳洲央行將會公佈利率決議。另外，德國、歐元區及中國會陸續宣佈消費相關數據。屆時投資者宜加強留意澳洲央行貨幣政策取向及各國經濟狀況從而適度調整投資策略。

| 日期         | 星期  | 時間    | 數據                        | 預期值   | 前值        |
|------------|-----|-------|---------------------------|-------|-----------|
| 6/11/2023  | 星期一 | 7:50  | 日本央行貨幣政策會議紀要 報告           |       |           |
| 6/11/2023  | 星期一 | 15:00 | 德國工廠訂單月率 (季調後) (九月)       |       | 3.9%      |
| 6/11/2023  | 星期一 | 23:00 | 加拿大Ivey採購經理人指數 (季調後) (十月) |       | 53.1      |
| 7/11/2023  | 星期二 | 11:00 | 中國貿易帳 (按人民幣計) (十月)        |       | 558.74B   |
| 7/11/2023  | 星期二 | 11:30 | 澳洲儲備銀行公布利率決議              | 4.35% | 4.10%     |
| 7/11/2023  | 星期二 | 11:30 | 澳洲儲備銀行貨幣政策聲明 報告           |       |           |
| 7/11/2023  | 星期二 | 15:00 | 德國工業產出月率 (季調後) (九月)       |       | -0.2%     |
| 8/11/2023  | 星期三 | 10:00 | 新西蘭儲備銀行通脹預期指數年率 (Q4)      |       | 2.8%      |
| 8/11/2023  | 星期三 | 15:00 | 德國消費者物價指數月率 (十月)          |       | 0.3%      |
| 8/11/2023  | 星期三 | 15:00 | 德國消費者物價指數年率 (十月)          |       | 4.5%      |
| 8/11/2023  | 星期三 | 18:00 | 歐元區零售銷售月率 (九月)            |       | -1.2%     |
| 8/11/2023  | 星期三 | 18:00 | 歐元區零售銷售月率 (九月)            | -3.2% | -2.1%     |
| 9/11/2023  | 星期四 | 7:50  | 日本經常帳 (末季調) (九月)          |       | ¥2,279.7B |
| 9/11/2023  | 星期四 | 9:30  | 中國消費者物價指數年率 (十月)          |       | 0.0%      |
| 10/11/2023 | 星期五 | 8:30  | 澳洲儲備銀行貨幣政策聲明 報告           |       |           |
| 10/11/2023 | 星期五 | 15:00 | 英國GDP季率 (Q3)初值            | -0.1% | 0.2%      |
| 10/11/2023 | 星期五 | 15:00 | 英國GDP年率 (Q3)初值            |       | 0.6%      |
| 10/11/2023 | 星期五 | 15:00 | 英國製造業生產月率 (九月)            |       | -0.8%     |
| 10/11/2023 | 星期五 | 15:00 | 英國工業生產月率 (九月)             |       | -0.7%     |
| 10/11/2023 | 星期五 | 23:00 | 美國密歇根大學消費者信心指數 (十一月)初值    | 64    | 63.8      |

免費講座 立即按此登記 ↗

此報告為不得被詮釋為投資建議的一般評論。請向獨立財務顧問尋求意見。樂天證券金業香港及樂天集團對於資料錯誤、不準確或遺漏概不承擔法律責任，並且不保證其中所載信息、文字、圖表、連結或其他項目準確及完整。此報告所載貨幣對以往表現並不標示往後的表現，對所述貨幣對的未來表現不構成任何聲明或保證。投資結果在任何期間內可能有重大變化。此報告所載的任何內容僅供閣下作參考之用，不被視為出售或認購場外金/銀交易之邀約及合約依據。

場外金/銀交易涉及高風險。閣下所蒙受的虧損可能會超過閣下的初始保證金款額，因此未必適合閣下。槓桿可能會為閣下帶來負面影響，即使建立附帶條件的指令，例如「止損」或「限價」單，亦未必可以將虧損限於閣下原定的金額。市況可能會導致有關指令無法執行。如果閣下賬戶淨值低於自動結算水平，閣下的持倉可能會被平倉。閣下可能需在短時間內存入額外保證金款額。閣下將須為閣下賬戶內因此而產生的任何短欠數額負責。因此，閣下必須根據本身的財務狀況及投資目標，仔細考慮這種交易是否適合閣下。切勿將閣下無法承受損失的資金用於投機。倘若閣下決定買賣樂天證券金業所提供的產品，閣下必須先閱讀及明白樂天證券金業所提供的資料及披露。樂天證券金業可能會提供並非擬作為投資建議且不得被詮釋為投資建議的一般評論。請向獨立財務顧問尋求意見。樂天證券金業及樂天集團對於資料錯誤、不準確或遺漏概不承擔法律責任，並且不保證其中所載信息、文字、圖表、連結或其他項目準確或完整。場外黃金/白銀交易並不受證監會監管，因此買賣場外黃金/白銀交易將不會受到證監會所頒布的規則或規例所約束，包括(但不限於)客戶款項規則。請於採取進一步行動前先閱讀及瞭解樂天證券金業網站上的「條款及條件」。

持倉佔比數據採集於上週五樂天金業收市時仍然持倉倉位。

上週升跌數據採集於上週五樂天金業收市中間價對比前週五樂天金業收市中間價。