

Rakuten Securities Bullion

樂天證券金業香港

每周交易點子

28/10/2024

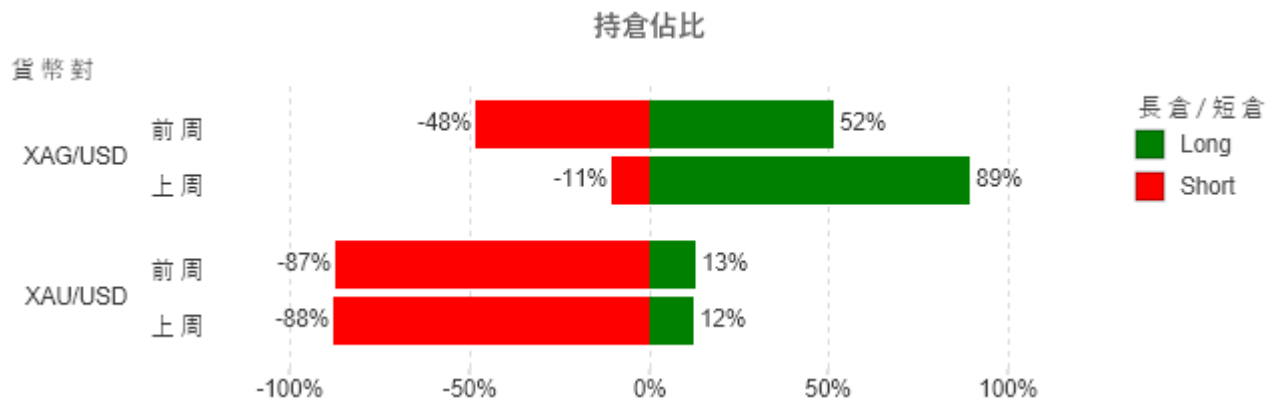
<https://www.bullion.rakuten.com.hk/>
info@bullion.rakuten.com.hk

免費講座 立即按此登記 ↗



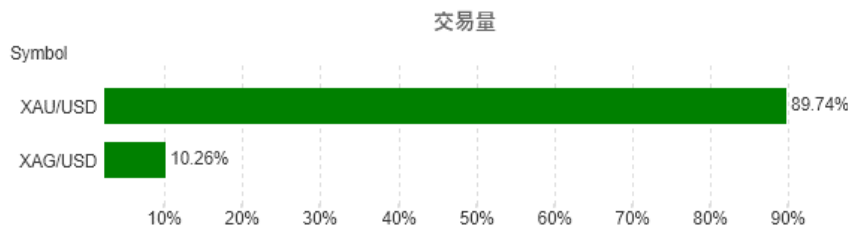
🌐 市場情緒指標

上週數名美聯儲官員於發言時呼籲局方面對減息問題時應保持謹慎。明尼阿波利斯分行行長 Neel Kashari 指出，他預計往後幾個季度內減息步伐將會收慢，需要視乎經濟數據表現，若出現確切證據證明勞動力市場走弱，方適宜加快減息。堪薩斯城分行行長 Jeff Schmid 亦有類似之觀點。在通脹率接近 2% 目標水平、勞動力市場有疲軟跡象之背景下，他支持減息，然而他希望避免採取過大之舉措，否則會引發金融市場動蕩。另一位官員達拉斯分行行長 Lorie Logan 則表示，面對重大經濟前景不確定，呼籲局方於放寬貨幣政策之問題上必須謹慎，應以漸進形式減息。雖然美元持續反彈，但地緣政治衝突及市場不確定性不斷升高，令黃金可以無視美元走勢並走出獨立行情，上周三黃金再創歷史高位至 2,755 美元/安士，其後出現獲利回吐而回落至 2,708 美元/安士。

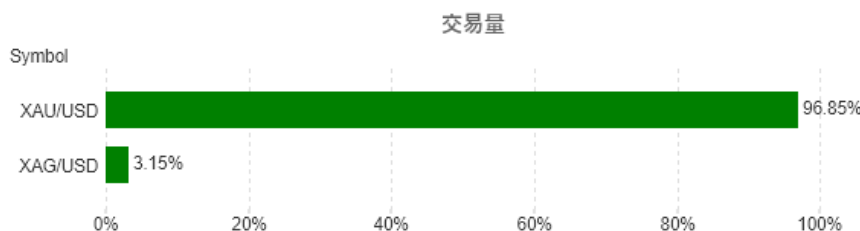


🌐 上周交投熱門選擇

前周(14/10 - 18/10):





上周(21/10 - 25/10):



技術分析



支持位/阻力位

支持位 	阻力位 
2718	2766
2687	2789
2669	2817

圖表教學

支持位 - 價格下跌至此水平有機會出現買盤增加而達至價格回穩或上升

阻力位 - 價格上升至此水平有機會出現賣盤增加而達至價格回穩或回落

移動平均線 - 計算方法是將一段時間內的價格相加，再得出平均值。除可用作趨勢分析，亦可當作支持/阻力位以及買賣時機的參考。上圖顯示之均線參數為 **20,50,100**

於 **MT4 Mobile** 平台設置移動平均線 - **Charts > Indicators (f)>Main window> Moving Average**

📊 本周重要數據

本周四日本央行將會公布利率決議。另外，澳洲、歐元區、美國及瑞士會陸續公布各項消費者物價指數；周五美國會公布就業數據。屆時投資者宜留意日本貨幣政策走向以及各國的通脹及就業狀況，從而適度調整投資策略。

日期	星期	時間	數據	預期值	前值
29/10/2024	星期二	1:30	加拿大央行行長Macklem發表講話		
30/10/2024	星期三	8:30	澳洲消費者物價指數(月率)(9月)	2.3%	2.7%
30/10/2024	星期三	8:30	澳洲消費者物價指數季率(Q3)	0.3%	1.0%
30/10/2024	星期三	8:30	澳洲儲備銀行修正CPI均值年率(Q3)	3.5%	3.9%
30/10/2024	星期三	18:00	歐元區GDP年率(季調後)(Q3)初值	0.8%	0.6%
30/10/2024	星期三	20:30	美國ADP就業人數變化(10月)	110K	143K
30/10/2024	星期三	20:30	美國GDP年率(Q3)初值	3.0%	3.0%
31/10/2024	星期四	9:45	中國官方製造業採購經理人指數(10月)	50.1	49.8
31/10/2024	星期四	9:45	中國官方非製造業採購經理人指數(10月)	50.5	50.0
31/10/2024	星期四	N/A	日本央行公布利率決議		0.25%
31/10/2024	星期四	N/A	日本央行貨幣政策聲明		
31/10/2024	星期四	18:00	歐元區核心消費者物價指數年率(10月)初值	2.7%	2.7%
31/10/2024	星期四	18:00	歐元區消費者物價指數年率(10月)初值	1.9%	1.7%
31/10/2024	星期四	20:30	美國核心個人消費支出物價指數年率(9月)		2.7%
1/11/2024	星期五	9:45	中國財新製造業採購經理人指數(10月)	49.5	49.3
1/11/2024	星期五	15:30	瑞士消費者物價指數年率(10月)		0.8%
1/11/2024	星期五	20:30	美國平均時薪月率(10月)	0.3%	0.4%
1/11/2024	星期五	20:30	美國平均時薪年率(10月)	0.3%	4.0%
1/11/2024	星期五	20:30	美國非農就業人數變化(10月)	140K	254K
1/11/2024	星期五	22:00	美國ISM製造業指數(10月)	47.6	47.2

免費講座 立即按此登記 

此報告為不得被詮釋為投資建議的一般評論。請向獨立財務顧問尋求意見。樂天證券金業香港及樂天集團對於資料錯誤、不準確或遺漏概不承擔法律責任，並且不保證其中所載信息、文字、圖表、連結或其他項目準確及完整。此報告所載貨幣對以往表現並不標示往後的表現，對所述貨幣對的未來表現不構成任何聲明或保證。投資結果在任何期間內可能會有重大變化。此報告所載的任何內容僅供閣下作參考之用，不被視為出售或認購場外金/銀交易之邀約及合約依據。

場外金/銀交易涉及高風險。閣下所蒙受的虧損可能會超過閣下的初始保證金款額，因此未必適合閣下。槓桿可能會為閣下帶來負面影響。即使建立附帶條件的指令，例如「止損」或「限價」單，亦未必可以將虧損限於閣下原定的金額。市況可能會導致有關指令無法執行。如果閣下賬戶淨值低於自動結算水平，閣下的持倉可能會被平倉。閣下可能需在短時間內存入額外保證金款額。閣下將須為閣下賬戶內因此而產生的任何短欠數額負責。因此，閣下必須根據本身的財務狀況及投資目標，仔細考慮這種交易是否適合閣下。切勿將閣下無法承受損失的資金用於投機。倘若閣下決定買賣樂天證券金業所提供的產品，閣下必須先閱讀及明白樂天證券金業所提供的資料及披露。樂天證券金業可能會提供並非擬作為投資建議且不得被詮釋為投資建議的一般評論。請向獨立財務顧問尋求意見。樂天證券金業及樂天集團對於資料錯誤、不準確或遺漏概不承擔法律責任，並且不保證其中所載信息、文字、圖表、連結或其他項目準確或完整。場外黃金/白銀交易並不受證監會監管，因此買賣場外黃金/白銀交易將不會受到證監會所頒布的規則或規例所約束，包括(但不限於)客戶款項規則。請於採取進一步行動前閱覽及瞭解樂天證券金業網站上的「條款及條件」。

持倉佔比數據採集於上週五樂天金業收市時仍然持倉倉位。

上週升跌數據採集於上週五樂天金業收市中間價對比前週五樂天金業收市中間價。