

# Rakuten Securities Bullion

樂天證券金業香港

## 每周交易點子

14/10/2024

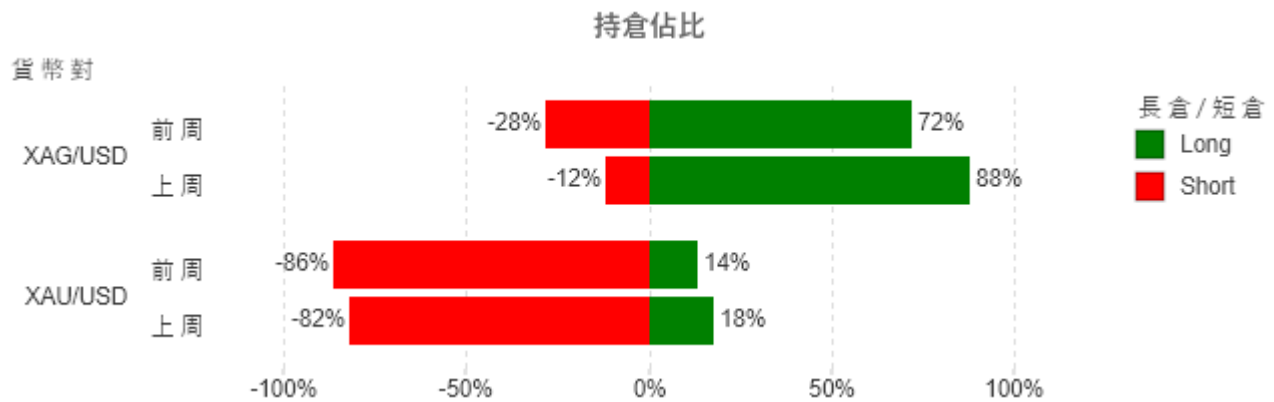
<https://www.bullion.rakuten.com.hk/>  
[info@bullion.rakuten.com.hk](mailto:info@bullion.rakuten.com.hk)

免費講座 立即按此登記 ↗



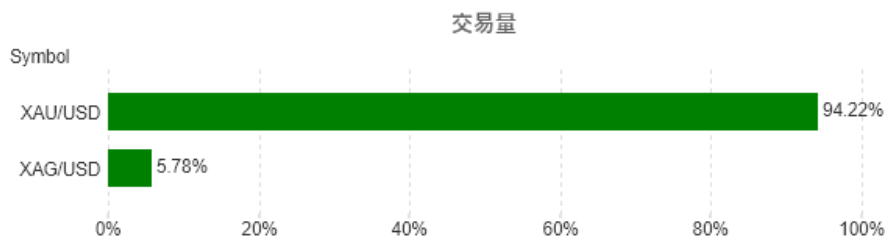
## 🌐 市場情緒指標

美聯儲 9 月份議息會議紀錄顯示，雖然官員們均支持減息，但對減息幅度存在分歧。12 名官員中有 11 名支持將利率下調 50 個基點至 4.75% 至 5% 之間，只有理事鮑曼主張小幅減息 25 個基點。支持小幅度減息 25 個基點之原因為擔心通脹會重臨，同時認為現時就業市場穩定。另外，減息 25 個基點屬政策邁向正常化之普遍舉措，由此官員們可以有時間根據經濟狀況評估政策之限制性。決定大幅度減息 50 個基點之理由則為壓抑通脹方面取得不俗進展，平衡勞動力市場風險。紀錄亦提到，官員們本來傾向於 7 月份會議中就開展減息週期，然而卻未能現實。經濟數據方面，美國 9 月份普遍消費者物價指數為按年上升 2.4%，高過預期的 2.3%；扣除食品及能源之核心指數則為 3.3%，亦稍高於市場預期的 3.2%，黃金價格一度回調至接近 2,600 美元/安士，其後重拾上升動力，並再度升至 2,660 美元/安士水平附近。

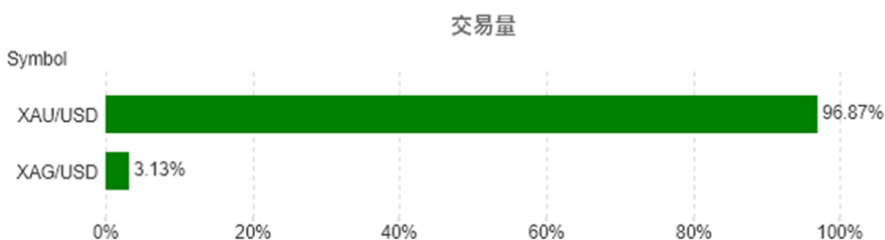


## 🌐 上周交投熱門選擇

前周(30/9 - 4/10):





上周(7/10 - 11/10):



## 技術分析



### 支持位/阻力位

支持位 	阻力位 
2633	2669
2600	2685
2560	2700

### 圖表教學

支持位 - 價格下跌至此水平有機會出現買盤增加而達至價格回穩或上升

阻力位 - 價格上升至此水平有機會出現賣盤增加而達至價格回穩或回落

移動平均線 - 計算方法是將一段時間內的價格相加，再得出平均值。除可用作趨勢分析，亦可當作支持/阻力位以及買賣時機的參考。上圖顯示之均線參數為 20,50,100

於 MT4 Mobile 平台設置移動平均線 - Charts > Indicators (f)>Main window> Moving Average

## 📊 本周重要數據

本周歐洲央行將會公布利率決議。此外，加拿大、新西蘭及英國會公布消費者物價指數數據，還有英國和澳洲的就業數據。屆時投資者宜留意歐元區的貨幣政策走向以及各國的通脹及經濟就業狀況，從而適度調整投資策略。

日期	星期	時間	數據	預期值	前值
15/10/2024	星期二	14:00	英國3個月ILO失業率 (8月)	4.1%	4.1%
15/10/2024	星期二	14:00	英國失業金申請人數變化 (9月)	20.2K	23.7K
15/10/2024	星期二	14:00	英國就業變化 (8月)		265K
15/10/2024	星期二	16:00	歐央行銀行放款調查報告		
15/10/2024	星期二	20:30	加拿大央行核心消費者物價指數年率 (9月)		1.5%
15/10/2024	星期二	20:30	加拿大消費者物價指數年率 (9月)	2.1%	2.0%
16/10/2024	星期三	5:45	新西蘭消費者物價指數年率 (Q3)	2.3%	3.3%
16/10/2024	星期三	5:45	新西蘭消費者物價指數季率 (Q3)	0.7%	0.4%
16/10/2024	星期三	14:00	英國核心消費者物價指數年率 (9月)	3.5%	3.6%
16/10/2024	星期三	14:00	英國消費者物價指數年率 (9月)		2.2%
17/10/2024	星期四	3:40	歐洲央行行拉加德發表講話		
17/10/2024	星期四	8:30	澳洲失業率 (季調後) (9月)	4.2%	4.2%
17/10/2024	星期四	8:30	澳洲就業人數變化 (季調後) (9月)	25.2K	47.5K
17/10/2024	星期四	20:15	歐洲央行公佈利率決議	3.40%	3.65%
17/10/2024	星期四	20:15	歐洲央行存款利率決議	3.25%	3.50%
17/10/2024	星期四	20:15	歐洲央行貨幣政策決定聲明		
17/10/2024	星期四	20:30	美國零售銷售月率 (9月)	0.3%	0.1%
17/10/2024	星期四	20:45	歐洲央行新聞發佈會		
18/10/2024	星期五	10:00	中國規模以上工業增加值年率 (9月)	4.6%	4.5%
18/10/2024	星期五	10:00	中國零售銷售年率 (9月)	2.4%	2.1%
18/10/2024	星期五	10:00	中國實際GDP年率 (Q3)	4.6%	4.7%
18/10/2024	星期五	10:00	中國實際GDP季率 (Q3)		0.7%

免費講座 立即按此登記 ↗

此報告為不得被詮釋為投資建議的一般評論。請向獨立財務顧問尋求意見。樂天證券金業香港及樂天集團對於資料錯誤、不準確或遺漏概不承擔法律責任，並且不保證其中所載信息、文字、圖表、連結或其他項目準確及完整。此報告所載貨幣對以往表現並不標示往後的表現，對所述貨幣對的未來表現不構成任何聲明或保證。投資結果在任何期間內可能會有重大變化。此報告所載的任何內容僅供閣下作參考之用，不被視為出售或認購場外金/銀交易之邀約及合約依據。

場外金/銀交易涉及高風險。閣下所蒙受的虧損可能會超過閣下的初始保證金款額，因此未必適合閣下。槓桿可能會為閣下帶來負面影響。即使建立附帶條件的指令，例如「止損」或「限價」單，亦未必可以將虧損限於閣下原定的金額。市況可能會導致有關指令無法執行。如果閣下賬戶淨值低於自動結算水平，閣下的持倉可能會被平倉。閣下可能需在短時間內存入額外保證金款額。閣下將須為閣下賬戶內因此而產生的任何短欠數額負責。因此，閣下必須根據本身的財務狀況及投資目標，仔細考慮這種交易是否適合閣下。切勿將閣下無法承受損失的資金用於投機。倘若閣下決定買賣樂天證券金業所提供的產品，閣下必須先閱讀及明白樂天證券金業所提供的資料及披露。樂天證券金業可能會提供並非擬作為投資建議且不得被詮釋為投資建議的一般評論。請向獨立財務顧問尋求意見。樂天證券金業及樂天集團對於資料錯誤、不準確或遺漏概不承擔法律責任，並且不保證其中所載信息、文字、圖表、連結或其他項目準確或完整。場外黃金/白銀交易並不受證監會監管，因此買賣場外黃金/白銀交易將不會受到證監會所頒布的規則或規例所約束，包括(但不限於)客戶款項規則。請於採取進一步行動前閱讀及瞭解樂天證券金業網站上的「條款及條件」。

持倉佔比數據採集於上週五樂天金業收市時仍然持倉倉位。

上週升跌數據採集於上週五樂天金業收市中間價對比前週五樂天金業收市中間價。