

# Rakuten Securities Bullion

樂天證券金業香港

## 每周交易點子

30/9/2024

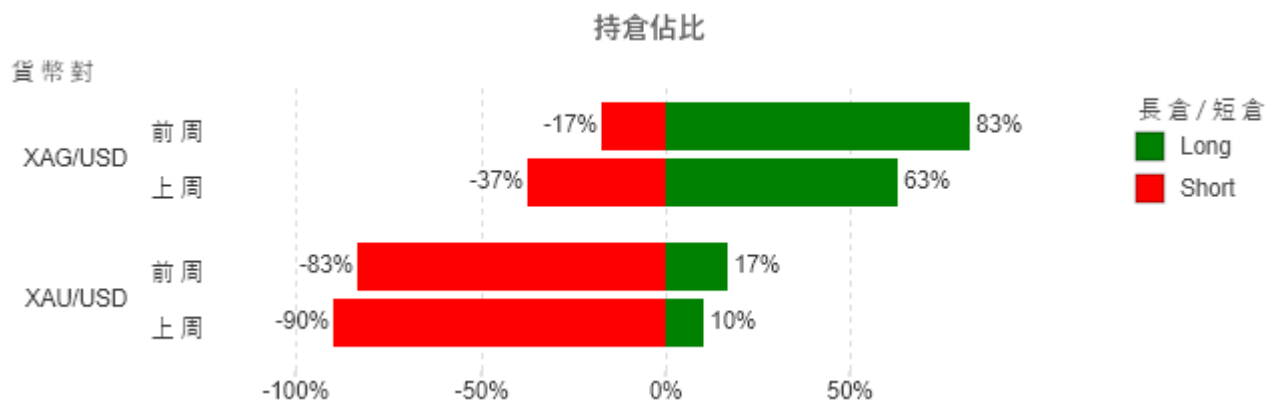
<https://www.bullion.rakuten.com.hk/>  
[info@bullion.rakuten.com.hk](mailto:info@bullion.rakuten.com.hk)

免費講座 立即按此登記 ↗



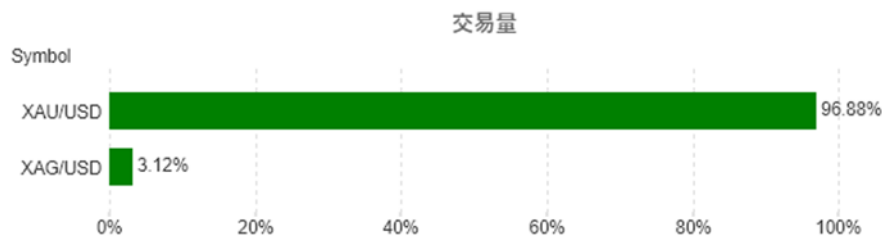
## 🌐 市場情緒指標

近來中東地區緊張局勢正在不斷升溫，以色列與黎巴嫩幾近爆發全面戰爭，以色列先有引爆潛藏於黎巴嫩境內、含有烈性炸藥之傳呼機及對講機，後而大舉空襲黎巴嫩境內目標，真主黨則以火箭彈襲擊以色列北部作還擊，以色列有可能提升戰事至全面戰爭：對黎巴嫩發動地面入侵。另一方面，俄烏戰爭亦越演越烈，烏克蘭突破邊境攻入俄羅斯西部庫斯克州，雙方激烈交火，烏克蘭向西方盟國尋求更多武器使用上之放寬，以打擊俄羅斯境內目標。黃金價格於地緣政治衝突變得越來越劇烈、避險需求急增之情況下高歌猛進，於 13 日突破 2,600 美元/安士後屢創新高，上周四觸及另一歷史高位 2,685 美元/安士，隨後升勢稍為收斂。

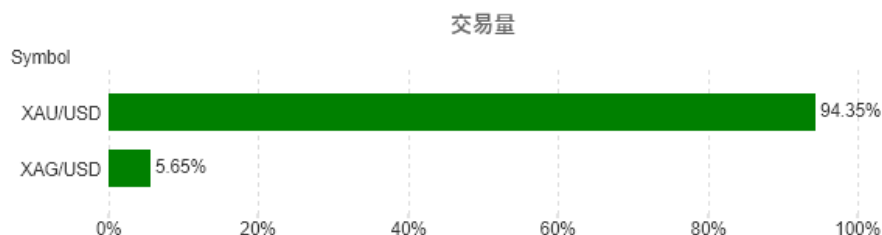


## 🌐 上周交投熱門選擇

前周(16/9 - 20/9):





上周(23/9 - 27/9):



## 技術分析



### 支持位/阻力位

支持位 	阻力位 
2630	2685
2605	2700
2580	2740

### 圖表教學

支持位 - 價格下跌至此水平有機會出現買盤增加而達至價格回穩或上升

阻力位 - 價格上升至此水平有機會出現賣盤增加而達至價格回穩或回落

移動平均線 - 計算方法是將一段時間內的價格相加，再得出平均值。除可用作趨勢分析，亦可當作支持/阻力位以及買賣時機的參考。上圖顯示之均線參數為 20,50,100

於 MT4 Mobile 平台設置移動平均線 - Charts > Indicators (f)>Main window> Moving Average

## 📊 本周重要數據

本周美國及加拿大將會公布就業相關數據。此外，歐元區會公布消費者物價指數數據。屆時投資者宜留意美國的經濟及就業情況以及歐元區的通脹狀況，從而適度調整投資策略。

日期	星期	時間	數據	預期值	前值
30/9/2024	星期一	9:45	中國官方製造業採購經理人指數 (9月)	49.5	49.1
30/9/2024	星期一	9:45	中國官方非製造業採購經理人指數 (9月)	50.4	50.3
30/9/2024	星期一	9:45	中國財新製造業採購經理人指數 (9月)		50.4
30/9/2024	星期一	9:45	中國財新服務業採購經理人指數 (9月)		51.6
30/9/2024	星期一	14:00	英國GDP年率 (Q2)	0.9%	0.9%
30/9/2024	星期一	14:00	英國GDP季率 (Q2)	0.6%	0.6%
1/10/2024	星期二	1:00	美聯儲鮑威爾發表講話		
1/10/2024	星期二	7:30	日本短觀報告大型製造業景氣判斷指數 (Q3)		13.0
1/10/2024	星期二	8:30	澳洲零售銷售月率 (季調後) (8月)	0.4%	0.0%
1/10/2024	星期二	17:00	歐元區核心消費者物價指數月率 (9月) 初值		0.3%
1/10/2024	星期二	17:00	歐元區核心消費者物價指數年率 (9月) 初值	2.8%	2.8%
1/10/2024	星期二	17:00	歐元區消費者物價指數月率 (9月) 初值		0.1%
1/10/2024	星期二	17:00	歐元區消費者物價指數年率 (9月) 初值	2.0%	2.2%
1/10/2024	星期二	10:00	美國ISM製造業指數 (9月)	47.2	47.2
2/10/2024	星期三	20:15	美國ADP就業人數變化 (9月)	110K	99K
3/10/2024	星期四	22:00	美國ISM非製造業指數 (9月)	51.5	51.5
4/10/2024	星期五	20:30	美國失業率 (9月)	4.2%	4.2%
4/10/2024	星期五	20:30	美國平均時薪月率 (9月)	0.3%	0.4%
4/10/2024	星期五	20:30	美國平均時薪年率 (9月)	3.3%	3.8%
4/10/2024	星期五	20:30	美國非農就業人數變化 (9月)	145K	142K

免費講座 立即按此登記 ↗

此報告為不得被詮釋為投資建議的一般評論。請向獨立財務顧問尋求意見。樂天證券金業香港及樂天集團對於資料錯誤、不準確或遺漏概不承擔法律責任，並且不保證其中所載信息、文字、圖表、連結或其他項目準確及完整。此報告所載貨幣對以往表現並不標示往後的表現，對所述貨幣對的未來表現不構成任何聲明或保證。投資結果在任何期間內可能會有重大變化。此報告所載的任何內容僅供閣下作參考之用，不被視為出售或認購場外金/銀交易之邀約及合約依據。

場外金/銀交易涉及高風險。閣下所蒙受的虧損可能會超過閣下的初始保證金款額，因此未必適合閣下。槓桿可能會為閣下帶來負面影響。即使建立附帶條件的指令，例如「止損」或「限價」單，亦未必可以將虧損限於閣下原定的金額。市況可能會導致有關指令無法執行。如果閣下賬戶淨值低於自動結算水平，閣下的持倉可能會被平倉。閣下可能需在短時間內存入額外保證金款額。閣下將須為閣下賬戶內因此而產生的任何短欠數額負責。因此，閣下必須根據本身的財務狀況及投資目標，仔細考慮這種交易是否適合閣下。切勿將閣下無法承受損失的資金用於投機。倘若閣下決定買賣樂天證券金業所提供的產品，閣下必須先閱讀及明白樂天證券金業所提供的資料及披露。樂天證券金業可能會提供並非擬作為投資建議且不得被詮釋為投資建議的一般評論。請向獨立財務顧問尋求意見。樂天證券金業及樂天集團對於資料錯誤、不準確或遺漏概不承擔法律責任，並且不保證其中所載信息、文字、圖表、連結或其他項目準確或完整。場外黃金/白銀交易並不受證監會監管，因此買賣場外黃金/白銀交易將不會受到證監會所頒布的規則或規例所約束，包括(但不限於)客戶款項規則。請於採取進一步行動前閱讀及瞭解樂天證券金業網站上的「條款及條件」。

持倉佔比數據採集於上週五樂天金業收市時仍然持倉倉位。

上週升跌數據採集於上週五樂天金業收市中間價對比前週五樂天金業收市中間價。