

# Rakuten Securities Bullion

樂天證券金業香港

## 每周交易點子

9/9/2024

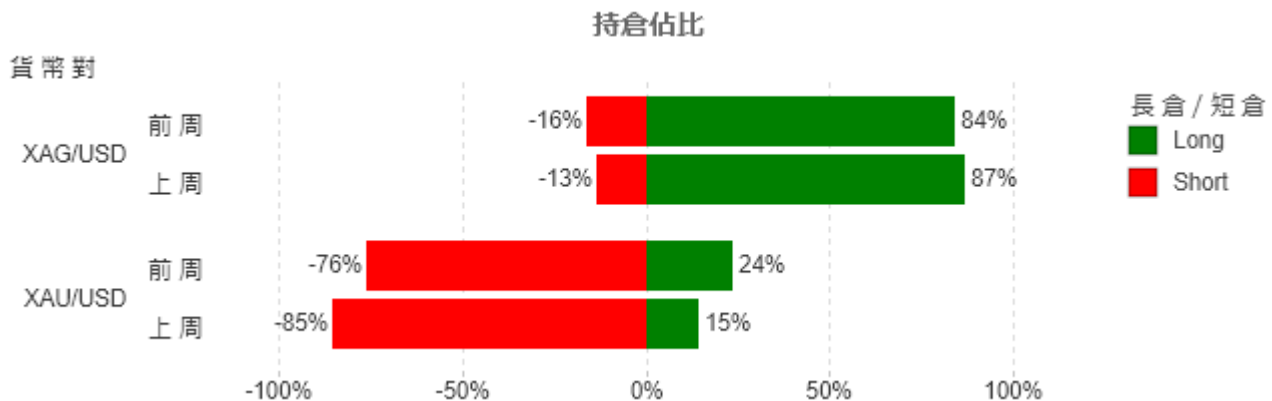
<https://www.bullion.rakuten.com.hk/>  
[info@bullion.rakuten.com.hk](mailto:info@bullion.rakuten.com.hk)

免費講座 立即按此登記 ↗



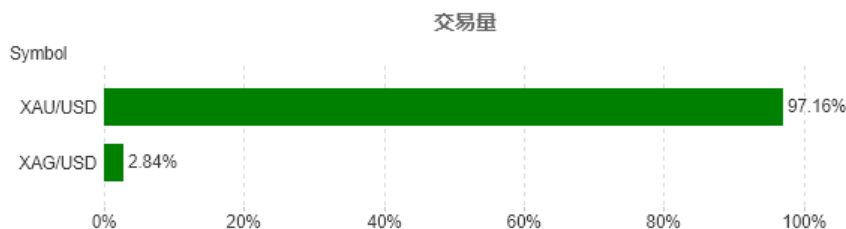
## 🌐 市場情緒指標

美聯儲理事 Christopher Waller 於上周五發表談話時表示，他會支持局方較大幅度減息，若果有數據顯示局方有此需要。他續指，既然目前就業環境之下行風險已經增加，就著此經濟背景，局方「需要作出對應措施」，以避免造成不當傷害；他又認為，現時勞動市場「持續軟化，但未至於出現惡化之情況」。經濟數據方面，根據美國供應管理協會(ISM)公佈之數據，美國 8 月份製造業採購經理指數 (PMI) 為 47.2，雖然稍為高過 7 月份之 46.8，然而差過市場預期之 47.5，相信與工廠訂單數量正在萎縮、生產放緩速度加快有關；非製造業指數則為 51.5，小幅度高於市場預期 51.1 及 7 月之 51.4。另外，非農業就業人數變化為增加 14.2 萬人，儘管高過上月之增加 8.9 萬人，不過低於市場預期之增加 16 萬人；失業率則微跌 0.1% 至 4.2%，符合市場預期。雖然就業市場未見較大程度之回軟，但美國製造業 PMI 連續 5 個月低於被視為榮枯線之 50，令市場人士開始憂慮美國經濟陷入衰退，美元因而承沽，黃金趁機衝上 2,520 美元/安士水平，及後升勢快速消逝並掉頭向下，以致金價失守 2,500 美元/安士大關。

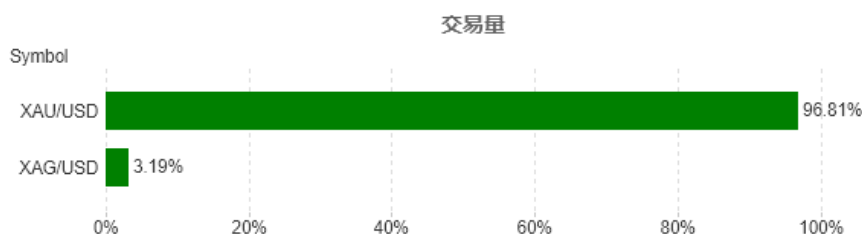


## 🌐 上周交投熱門選擇

前周(26/8 - 30/8):





上周(2/9 - 6/9):



## 技術分析



### 支持位/阻力位

支持位 	阻力位 
2481	2538
2448	2562
2423	2597

### 圖表教學

支持位 - 價格下跌至此水平有機會出現買盤增加而達至價格回穩或上升

阻力位 - 價格上升至此水平有機會出現賣盤增加而達至價格回穩或回落

移動平均線 - 計算方法是將一段時間內的價格相加，再得出平均值。除可用作趨勢分析，亦可當作支持/阻力位以及買賣時機的參考。上圖顯示之均線參數為 **20,50,100**

於 MT4 Mobile 平台設置移動平均線 - **Charts > Indicators (f)>Main window> Moving Average**

## 📊 本周重要數據

本周四歐洲央行將會公佈利率決議。此外，中國及美國會先後公佈各項消費者物價指數相關數據。屆時投資者宜留意歐洲央行貨幣政策取向及中美兩地通脹情況，從而適度調整投資策略。

日期	星期	時間	數據	預期值	前值
9/9/2024	星期一	7:50	日本GDP季率 (Q2)	0.8%	0.8%
9/9/2024	星期一	9:30	中國消費者物價指數年率 (8月)	0.5%	0.5%
10/9/2024	星期二	14:00	英國3個月ILO失業率 (7月)	4.1%	4.2%
10/9/2024	星期二	14:00	英國失業金申請人數變化 (8月)		135K
10/9/2024	星期二	14:00	英國就業變化 (7月)		24K
10/9/2024	星期二	20:25	加央行行長Macklem發表講話		
11/9/2024	星期三	N/A	美國總統候選人辯論		
11/9/2024	星期三	20:30	美國核心消費者物價指數月率 (8月)	0.2%	0.2%
11/9/2024	星期三	20:30	美國核心消費者物價指數年率 (8月)		3.2%
11/9/2024	星期三	20:30	美國消費者物價指數月率 (8月)	0.2%	0.2%
11/9/2024	星期三	20:30	美國消費者物價指數年率 (8月)	2.6%	2.9%
12/9/2024	星期四	20:15	歐洲央行公布利率決議	4.00%	4.25%
12/9/2024	星期四	20:15	歐洲央行貨幣政策決定聲明		
12/9/2024	星期四	20:30	美國核心生產者物價指數年率 (8月)		2.4%
12/9/2024	星期四	20:45	歐洲央行新聞發佈會		
12/9/2024	星期四	N/A	英國通脹報告聽證會		
13/9/2024	星期五	22:00	美國密歇根大學消費者信心指數 (9月) 初值	68.0	67.9
14/9/2024	星期六	10:00	中國規模以上工業增加值年率 (8月)		5.1%
14/9/2024	星期六	10:00	中國零售銷售年率 (8月)		2.7%

免費講座 立即按此登記

此報告為不得被詮釋為投資建議的一般評論。請向獨立財務顧問尋求意見。樂天證券金業香港及樂天集團對於資料錯誤、不準確或遺漏概不承擔法律責任，並且不保證其中所載信息、文字、圖表、連結或其他項目準確及完整。此報告所載貨幣對以往表現並不標示往後的表現，對所述貨幣對的未來表現不構成任何聲明或保證。投資結果在任何期間內可能有重大變化。此報告所載的任何內容僅供閣下作參考之用，不被視為出售或認購場外金/銀交易之邀約及合約依據。

場外金/銀交易涉及高風險。閣下所蒙受的虧損可能會超過閣下的初始保證金款額，因此未必適合閣下。槓桿可能會為閣下帶來負面影響。即使建立附帶條件的指令，例如「止損」或「限價」單，亦未必可以將虧損限於閣下原定的金額。市況可能會導致有關指令無法執行。如果閣下賬戶淨值低於自動結算水平，閣下的持倉可能會被平倉。閣下可能需在短時間內存入額外保證金款額。閣下將須為閣下賬戶內因此而產生的任何短欠數額負責。因此，閣下必須根據本身的財務狀況及投資目標，仔細考慮這種交易是否適合閣下。切勿將閣下無法承受損失的資金用於投機。倘若閣下決定買賣樂天證券金業所提供的產品，閣下必須先閱讀及明白樂天證券金業所提供的資料及披露。樂天證券金業可能會提供並非擬作為投資建議且不得被詮釋為投資建議的一般評論。請向獨立財務顧問尋求意見。樂天證券金業及樂天集團對於資料錯誤、不準確或遺漏概不承擔法律責任，並且不保證其中所載信息、文字、圖表、連結或其他項目準確或完整。場外黃金/白銀交易並不受證監會監管，因此買賣場外黃金/白銀交易將不會受到證監會所頒布的規則或規例所約束，包括(但不限於)客戶款項規則。請於採取進一步行動前閱讀及瞭解樂天證券金業網站上的「條款及條件」。

持倉佔比數據採集於上週五樂天金業收市時仍然持倉倉位。

上週升跌數據採集於上週五樂天金業收市中間價對比前週五樂天金業收市中間價。