

Rakuten Securities Bullion

樂天證券金業香港

每周交易點子

2/9/2024

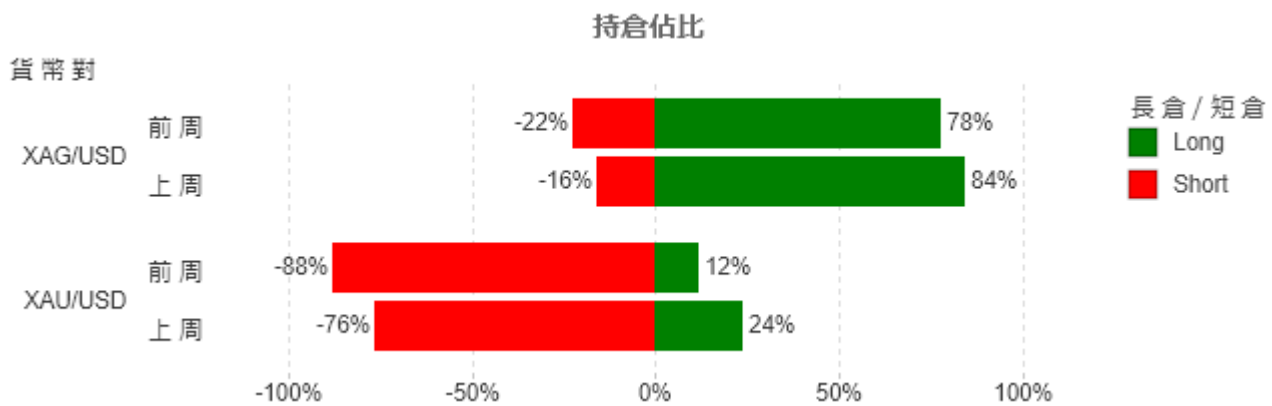
<https://www.bullion.rakuten.com.hk/>
info@bullion.rakuten.com.hk

免費講座 立即按此登記 ↗



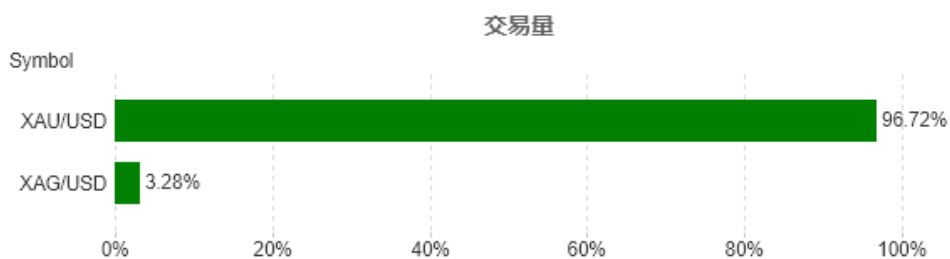
🌐 市場情緒指標

美聯儲三藩市分行行長 Mary Daly 接受外電訪問時稱，通脹正有序地回落，下調利率為合適做法，她無法道出能夠阻止局方於下個月議息會議上減息之事件。當問及下個月之減息幅度時，她認為減息 25 個基點較為恰當，但是若然有數據顯示勞動力市場會進一步降溫，局方有需要作出較大幅度之減息。列治文分行行長 Thomas Barkin 亦提出類似之觀點，他表示勞動力市場出現降溫之情況，並支持減息。另外，他又指出他於減息方面正採取「測試與學習」之方法，他傾向支持減息 25 個基點而非部分分析師所認為之 50 個基點。他最後提出，隨著時間的推移，減息可能會透過提振住房與其他物品之需求，導致更強勁之通脹。市場逐漸消化美聯儲官員對貨幣政策之言論，繼而對黃金等之貴金屬之需要有所減退，其價格回落至 2,500 美元/安士附近，白銀價格亦跟隨並後退至 29 美元/安士以下。

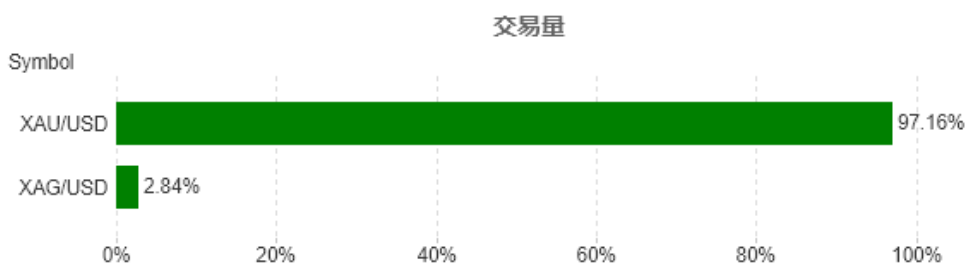


🌐 上周交投熱門選擇

前周(19/8 - 23/8):





上周(26/8 - 30/8):



技術分析



支持位/阻力位

支持位 	阻力位 
2486	2521
2473	2542
2452	2559

圖表教學

支持位 - 價格下跌至此水平有機會出現買盤增加而達至價格回穩或上升

阻力位 - 價格上升至此水平有機會出現賣盤增加而達至價格回穩或回落

移動平均線 - 計算方法是將一段時間內的價格相加，再得出平均值。除可用作趨勢分析，亦可當作支持/阻力位以及買賣時機的參考。上圖顯示之均線參數為 20,50,100

於 MT4 Mobile 平台設置移動平均線 - Charts > Indicators (f)>Main window> Moving Average

📊 本周重要數據

本周三加拿大央行將會公佈利率決議。此外，美國及加拿大會於周五公佈各項就業數據。屆時投資者宜留意加拿大央行貨幣政策取向及美加兩地就業情況，從而適度調整投資策略。

日期	星期	時間	數據	預期值	前值
2/9/2024	星期一	9:45	中國財新製造業採購經理人指數 (8月)	50.0	49.8
3/9/2024	星期二	14:30	瑞士消費者物價指數年率 (8月)	1.2%	1.3%
3/9/2024	星期二	15:00	瑞士GDP季率(季調後) (Q2)	0.5%	0.5%
3/9/2024	星期二	22:00	美國ISM製造業指數 (8月)	47.8	46.8
4/9/2024	星期三	9:00	澳洲TD通脹年率 (8月)		2.8%
4/9/2024	星期三	9:30	澳洲GDP季率 (Q2)	0.3%	0.1%
4/9/2024	星期三	9:45	中國財新服務業採購經理人指數 (8月)	52.2	52.1
4/9/2024	星期三	21:45	加拿大央行公布利率決議	4.25%	4.50%
4/9/2024	星期三	21:45	加拿大央行利率聲明		
5/9/2024	星期四	9:30	澳洲貿易賬 (7月)	5,150M	5,589M
5/9/2024	星期四	10:00	澳洲央行行長布洛克發表講話		
5/9/2024	星期四	17:00	歐元區零售銷售年率 (7月)		-0.3%
5/9/2024	星期四	20:15	美國ADP就業人數變化 (8月)	150K	122K
5/9/2024	星期四	22:00	美國ISM非製造業指數 (8月)	51.5	51.4
6/9/2024	星期五	17:00	歐元區GDP年率 (季調後) (Q2)	0.6%	0.6%
6/9/2024	星期五	17:00	歐元區GDP季率 (季調後) (Q2)	0.3%	0.3%
6/9/2024	星期五	20:30	加拿大失業率 (8月)	6.5%	6.4%
6/9/2024	星期五	20:30	加拿大就業人數變化 (8月)	25K	-2.8K
6/9/2024	星期五	20:30	美國平均時薪月率 (8月)		0.2%
6/9/2024	星期五	20:30	美國平均時薪年率 (8月)		3.6%
6/9/2024	星期五	20:30	美國失業率 (8月)		4.3%
6/9/2024	星期五	20:30	美國非農就業人數變化 (8月)	163K	114K

免費講座 立即按此登記

此報告為不得被詮釋為投資建議的一般評論。請向獨立財務顧問尋求意見。樂天證券金業香港及樂天集團對於資料錯誤、不準確或遺漏概不承擔法律責任，並且不保證其中所載信息、文字、圖表、連結或其他項目準確及完整。此報告所載貨幣對以往表現並不標示往後的表現，對所述貨幣對的未來表現不構成任何聲明或保證。投資結果在任何期間內可能有重大變化。此報告所載的任何內容僅供閣下作參考之用，不被視為出售或認購場外金/銀交易之邀約及合約依據。

場外金/銀交易涉及高風險。閣下所蒙受的虧損可能會超過閣下的初始保證金款額，因此未必適合閣下。槓桿可能會為閣下帶來負面影響。即使建立附帶條件的指令，例如「止損」或「限價」單，亦未必可以將虧損限於閣下原定的金額。市況可能會導致有關指令無法執行。如果閣下賬戶淨值低於自動結算水平，閣下的持倉可能會被平倉。閣下可能需在短時間內存入額外保證金款額。閣下將須為閣下賬戶內因此而產生的任何短欠數額負責。因此，閣下必須根據本身的財務狀況及投資目標，仔細考慮這種交易是否適合閣下。切勿將閣下無法承受損失的資金用於投機。倘若閣下決定買賣樂天證券金業所提供的產品，閣下必須先閱讀及明白樂天證券金業所提供的資料及披露。樂天證券金業可能會提供並非擬作為投資建議且不得被詮釋為投資建議的一般評論。請向獨立財務顧問尋求意見。樂天證券金業及樂天集團對於資料錯誤、不準確或遺漏概不承擔法律責任，並且不保證其中所載信息、文字、圖表、連結或其他項目準確或完整。場外黃金/白銀交易並不受證監會監管，因此買賣場外黃金/白銀交易將不會受到證監會所頒布的規則或規例所約束，包括(但不限於)客戶款項規則。請於採取進一步行動前閱讀及瞭解樂天證券金業網站上的「條款及條件」。

持倉佔比數據採集於上週五樂天金業收市時仍然持倉倉位。

上週升跌數據採集於上週五樂天金業收市中間價對比前週五樂天金業收市中間價。