

Rakuten Securities Bullion

樂天證券金業香港

每周交易點子

26/8/2024

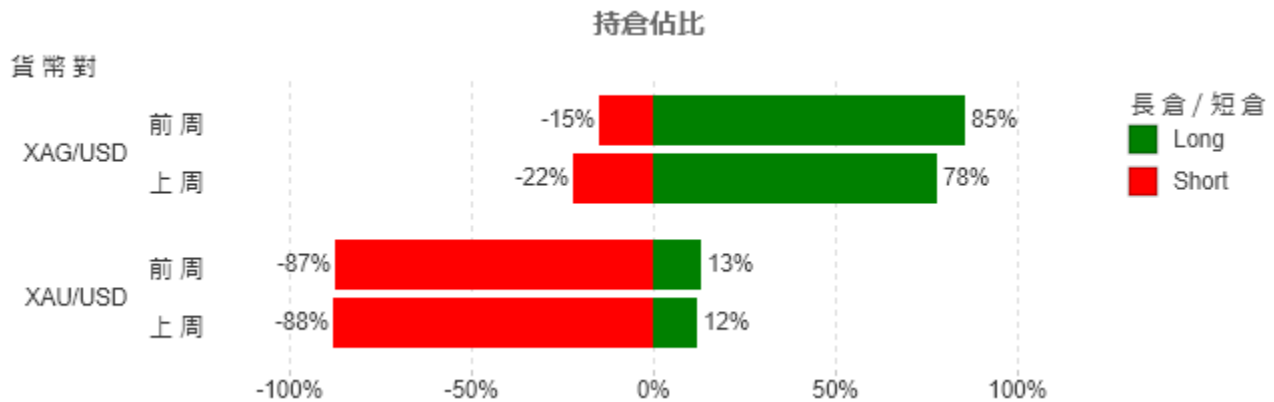
<https://www.bullion.rakuten.com.hk/>
info@bullion.rakuten.com.hk

免費講座 立即按此登記 ↗



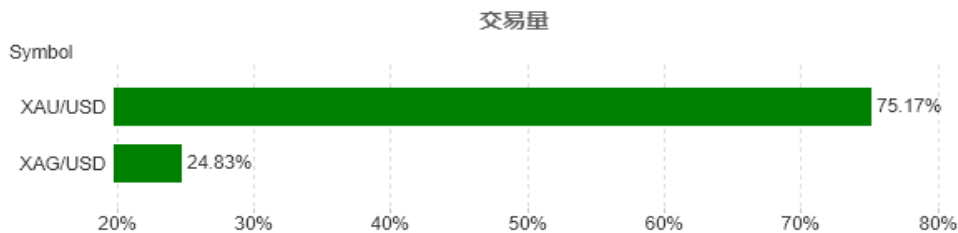
🌐 市場情緒指標

根據上周三公佈之 7 月份美聯儲議息會議紀錄，會中有「幾名」官員認為局方有減息 25 個基點之條件，或者直接作出減息決定，因為近來通脹錄得持續下降。而「絕大多數」官員則認為如果通脹繼續向 2% 目標水平回落，於 9 月份減息可能為明智之舉。另外，「幾乎所有」官員認為，導致近來通脹降溫之因素會於接下之數月繼續對通脹構成下行壓力。就業市場方面，「很多」官員表示其面臨之風險有所增加，同時就業增長人數有誇張失實之嫌，部分官員擔心若然就業市場進一步放緩，情況可能會出現更嚴重之惡化。根據芝商所 (CME) 之美聯儲觀察工具 (Fed Watch Tool) 資料顯示，美聯儲於 9 月份會議中減息已成定局，分別只在於減息幅度，減息 25 個基點之概率約為 61.5%，減息 50 個基點則為 38.5。美聯儲官員大放鴿派言論，使市場人士只關心減息幅度而非會否減息。黃金曾上揚至新歷史新高 2,531 美元/安士，雖然一度回落至 2,470 美元/安士，及後反彈重上 2,500 美元/安士並企穩此水平。

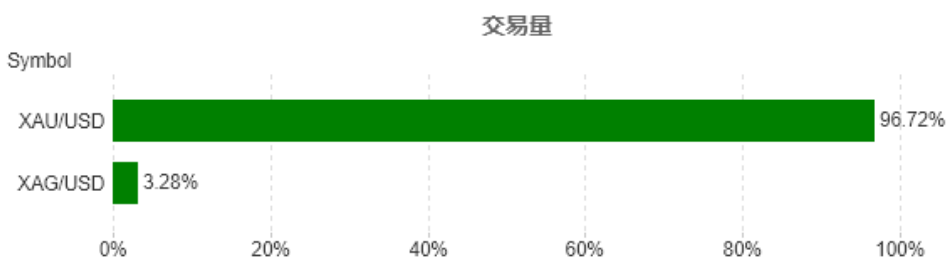


🌐 上周交投熱門選擇

前周(12/8 - 16/8):



上週(12/8 - 16/8):



技術分析



支持位/阻力位

支持位	阻力位
2476	2539
2441	2555
2416	2599

圖表教學

支持位 - 價格下跌至此水平有機會出現買盤增加而達至價格回穩或上升

阻力位 - 價格上升至此水平有機會出現賣盤增加而達至價格回穩或回落

移動平均線 - 計算方法是將一段時間內的價格相加，再得出平均值。除可用作趨勢分析，亦可當作支持/阻力位以及買賣時機的參考。上圖顯示之均線參數為 20,50,100

於 MT4 Mobile 平台設置移動平均線 - Charts > Indicators (f)>Main window> Moving Average

📊 本周重要數據

本周澳洲、日本、歐元區及美國會先後公佈各項消費者物價格指數相關數據。此外，美國及加拿大將會公佈 GDP 相關數據。屆時投資者宜留意各國通脹狀況及美加兩地經濟情況，從而適度調整投資策略。

日期	星期	時間	數據	預期值	前值
26/8/2024	星期一	20:30	美國耐用品訂單月率 (7月)	4.0%	-6.7%
28/8/2024	星期三	9:30	澳洲消費者物價指數(月率) (7月)	3.4%	3.8%
29/8/2024	星期四	20:30	美國GDP年率 (Q2) 初值	2.8%	2.8%
30/8/2024	星期五	7:30	日本失業率 (7月)		2.5%
30/8/2024	星期五	7:30	日本東京扣除新鮮食品消費者物價指數年率 (8月)		1.5%
30/8/2024	星期五	7:30	日本東京地區消費者物價指數年率 (8月)		2.2%
30/8/2024	星期五	9:30	澳洲零售銷售月率 (季調後) (7月)	0.2%	0.5%
30/8/2024	星期五	17:00	歐元區失業率 (7月)		6.5%
30/8/2024	星期五	17:00	歐元區核心消費者物價指數月率 (8月) 初值		-0.2%
30/8/2024	星期五	17:00	歐元區核心消費者物價指數年率 (8月) 初值	2.8%	2.9%
30/8/2024	星期五	17:00	歐元區消費者物價指數月率 (8月) 初值		0.0%
30/8/2024	星期五	17:00	歐元區消費者物價指數年率 (8月) 初值	2.3%	2.6%
30/8/2024	星期五	20:30	加拿大GDP (季率) (Q2)		0.4%
30/8/2024	星期五	20:30	加拿大GDP年化季率 (Q2)		1.7%
30/8/2024	星期五	20:30	美國核心個人消費支出物價指數月率 (7月)	0.2%	0.2%
30/8/2024	星期五	20:30	美國核心個人消費支出物價指數年率 (7月)		2.6%
31/8/2024	星期六	9:30	中國官方製造業採購經理人指數 (8月)	49.2	49.4
31/8/2024	星期六	9:30	中國官方非製造業採購經理人指數 (8月)	50.0	50.2

免費講座 立即按此登記

此報告為不得被詮釋為投資建議的一般評論。請向獨立財務顧問尋求意見。樂天證券金業香港及樂天集團對於資料錯誤、不準確或遺漏概不承擔法律責任，並且不保證其中所載信息、文字、圖表、連結或其他項目準確及完整。此報告所載貨幣對以往表現並不標示往後的表現，對所述貨幣對的未來表現不構成任何聲明或保證。投資結果在任何期間內可能會有重大變化。此報告所載的任何內容僅供閣下參考之用，不被視為出售或認購場外金/銀交易之邀約及合約依據。

場外金/銀交易涉及高風險。閣下所蒙受的虧損可能會超過閣下的初始保證金款額，因此未必適合閣下。槓桿可能會為閣下帶來負面影響。即使建立附帶條件的指令，例如「止損」或「限价」單，亦未必可以將虧損限於閣下原定的金額。市況可能會導致有關指令無法執行。如果閣下賬戶淨值低於自動結算水平，閣下的持倉可能會被平倉。閣下可能需在短時間內存入額外保證金款額。閣下將須為閣下賬戶內因此而產生的任何短欠數額負責。因此，閣下必須根據本身的財務狀況及投資目標，仔細考慮這種交易是否適合閣下。切勿將閣下無法承受損失的資金用於投機。倘若閣下決定買賣樂天證券金業所提供的產品，閣下必須先閱讀及明白樂天證券金業所提供的資料及披露。樂天證券金業可能會提供並非擬作為投資建議且不得被詮釋為投資建議的一般評論。請向獨立財務顧問尋求意見。樂天證券金業及樂天集團對於資料錯誤、不準確或遺漏概不承擔法律責任，並且不保證其中所載信息、文字、圖表、連結或其他項目準確或完整。場外黃金/白銀交易並不受證監會監管，因此買賣場外黃金/白銀交易將不會受到證監會所頒布的規則或規例所約束，包括(但不限於)客戶款項規則。請於採取進一步行動前閱讀及瞭解樂天證券金業網站上的「條款及條件」。

持倉佔比數據採集於上週五樂天金業收市時仍然持倉倉位。

上週升跌數據採集於上週五樂天金業收市中間價對比前週五樂天金業收市中間價。