

Rakuten Securities Bullion

樂天證券金業香港

每周交易點子

5/8/2024

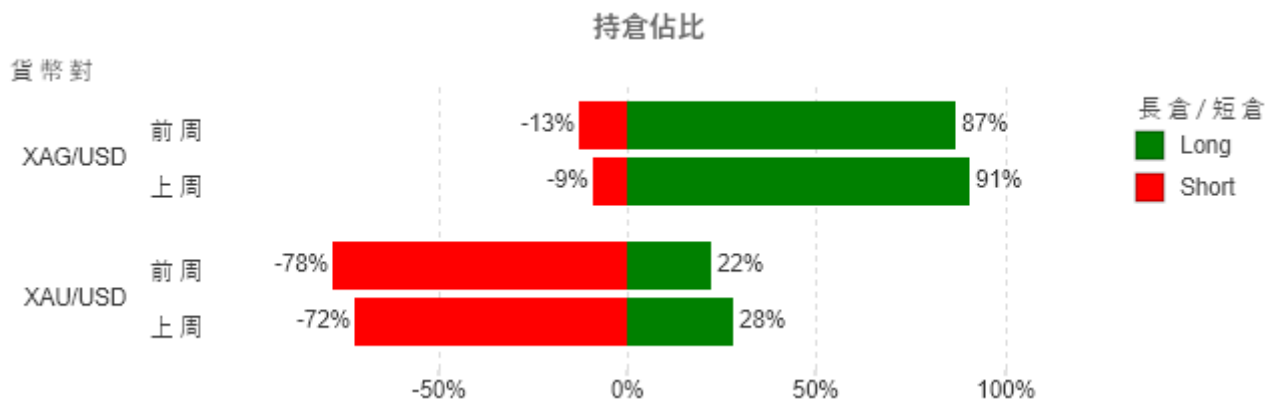
<https://www.bullion.rakuten.com.hk/>
info@bullion.rakuten.com.hk

免費講座 立即按此登記 ↗



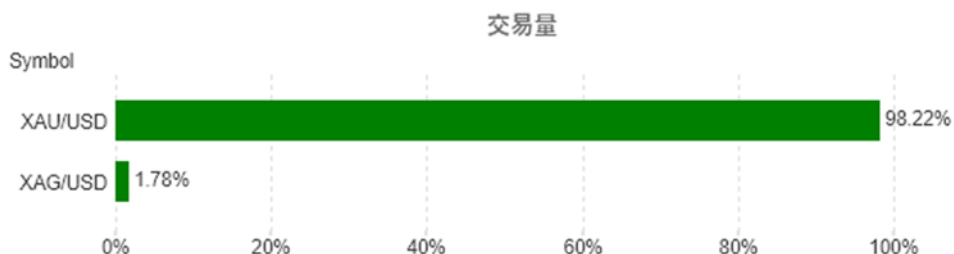
🌐 市場情緒指標

美聯儲於上周四凌晨宣佈對基準利率按兵不動，將其維持於 5.25%-5.5%，符合市場預期，為此局方連續第八次決定保持現時利率水平。主席鮑威爾於會後記者會上表示，第二季通脹數據錄得放緩，官員們因而獲得「更大之信心」；物價上行壓力逐漸減弱，為在往後之議息會議中作出減息決定創造條件。他亦坦承，本次會議中確實有討論過減息之可能性，然而絕大多數官員支持於本次會議中不作任何調整，只普遍認為局方越來越接近減息之時機，現時仍未到該時候。另外，他提到局方不會因為個別因素作出決定，而會考慮多方面之數據，包括通脹、就業、風險平衡及整體數據。他最後表示，減息議題可能將會置於 9 月份議息會議之議程上。非農業就業人數增加 11.4 萬人；失業率則為 4.3%，兩者皆遜於市場預期。此外，中東局勢帶來的地緣政治風險也對金價上漲起到了支持作用。「哈馬斯」的最高領導人哈尼亞 31 日在訪問地伊朗被暗殺，這被認為是以色列所為，衝突蔓延至整個中東地區的風險增大，黃金價格亦一度升至 2,477 美元/安士。

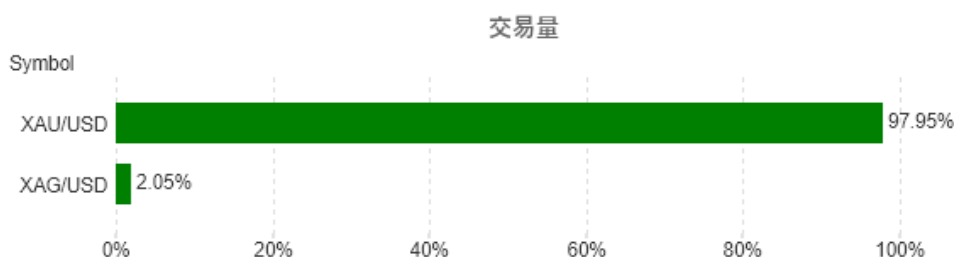


🌐 上周交投熱門選擇

前周(22/7 - 26/7):





上周(29/7 - 2/8):



技術分析



支持位/阻力位

支持位 	阻力位 
2414	2456
2385	2477
2366	2484

圖表教學

支持位 - 價格下跌至此水平有機會出現買盤增加而達至價格回穩或上升

阻力位 - 價格上升至此水平有機會出現賣盤增加而達至價格回穩或回落

移動平均線 - 計算方法是將一段時間內的價格相加，再得出平均值。除可用作趨勢分析，亦可當作支持/阻力位以及買賣時機的參考。上圖顯示之均線參數為 20,50,100

於 MT4 Mobile 平台設置移動平均線 - Charts > Indicators (f)>Main window> Moving Average

📊 本周重要數據

本周將會有澳洲儲備銀行公布利率決議。新西蘭及加拿大則會公布就業相關數據。此外，美國、澳洲及歐洲亦有一些經濟數據將會公布。屆時投資者宜留意澳洲的貨幣政策取向和各國的就業及經濟狀況，從而適度調整投資策略。

日期	星期	時間	數據	預期值	前值
5/8/2024	星期一	7:50	日本央行貨幣政策會議紀要		
5/8/2024	星期一	9:30	澳洲零售銷售(季率)(Q2)		-0.4%
5/8/2024	星期一	9:45	中國財新服務業採購經理人指數(7月)		51.2
5/8/2024	星期一	22:00	美國ISM非製造業指數(7月)	51.0	48.8
6/8/2024	星期二	12:30	澳洲儲備銀行公布利率決議	4.35%	4.35%
6/8/2024	星期二	12:30	澳洲儲備銀行貨幣政策聲明		
6/8/2024	星期二	13:30	澳洲儲備銀行新聞發佈會		
6/8/2024	星期二	17:00	歐元區零售銷售月率(6月)	0.1%	0.1%
6/8/2024	星期二	17:00	歐元區零售銷售年率(6月)	0.2%	0.3%
7/8/2024	星期三	6:45	新西蘭失業率(Q2)	4.7%	4.3%
7/8/2024	星期三	6:45	新西蘭就業人數變化(Q2)	-0.3%	-0.2%
7/8/2024	星期三	11:00	中國貿易帳(按人民幣計)(7月)	696.27B	703.73B
8/8/2024	星期四	1:30	加拿大央行審議摘要		
8/8/2024	星期四	10:00	澳洲央行行長布洛克發表講話		
8/8/2024	星期四	11:00	新西蘭儲備銀行通脹預期指數年率(Q3)		2.3%
9/8/2024	星期五	9:30	中國消費者物價指數年率(7月)	0.4%	0.2%
9/8/2024	星期五	20:30	加拿大失業率(7月)	6.4%	6.4%
9/8/2024	星期五	20:30	加拿大就業人數變化(7月)		-1.4K

免費講座 立即按此登記

此報告為不得被詮釋為投資建議的一般評論。請向獨立財務顧問尋求意見。樂天證券金業香港及樂天集團對於資料錯誤、不準確或遺漏概不承擔法律責任，並且不保證其中所載信息、文字、圖表、連結或其他項目準確及完整。此報告所載貨幣對以往表現並不標示往後的表現，對所述貨幣對的未來表現不構成任何聲明或保證。投資結果在任何期間內可能有重大變化。此報告所載的任何內容僅供閣下作參考之用，不被視為出售或認購場外金/銀交易之邀約及合約依據。

場外金/銀交易涉及高風險。閣下所蒙受的虧損可能會超過閣下的初始保證金款額，因此未必適合閣下。槓桿可能會為閣下帶來負面影響。即使建立附帶條件的指令，例如「止損」或「限價」單，亦未必可以將虧損限於閣下原定的金額。市況可能會導致有關指令無法執行。如果閣下賬戶淨值低於自動結算水平，閣下的持倉可能會被平倉。閣下可能需在短時間內存入額外保證金款額。閣下將須為閣下賬戶內因此而產生的任何短欠數額負責。因此，閣下必須根據本身的財務狀況及投資目標，仔細考慮這種交易是否適合閣下。切勿將閣下無法承受損失的資金用於投機。倘若閣下決定買賣樂天證券金業所提供的產品，閣下必須先閱讀及明白樂天證券金業所提供的資料及披露。樂天證券金業可能會提供並非擬作為投資建議且不得被詮釋為投資建議的一般評論。請向獨立財務顧問尋求意見。樂天證券金業及樂天集團對於資料錯誤、不準確或遺漏概不承擔法律責任，並且不保證其中所載信息、文字、圖表、連結或其他項目準確或完整。場外黃金/白銀交易並不受證監會監管，因此買賣場外黃金/白銀交易將不會受到證監會所頒布的規則或規例所約束，包括(但不限於)客戶款項規則。請於採取進一步行動前閱讀及瞭解樂天證券金業網站上的「條款及條件」。

持倉佔比數據採集於上週五樂天金業收市時仍然持倉倉位。

上週升跌數據採集於上週五樂天金業收市中間價對比前週五樂天金業收市中間價。