

Rakuten Securities Bullion

樂天證券金業香港

每周交易點子

3/6/2024

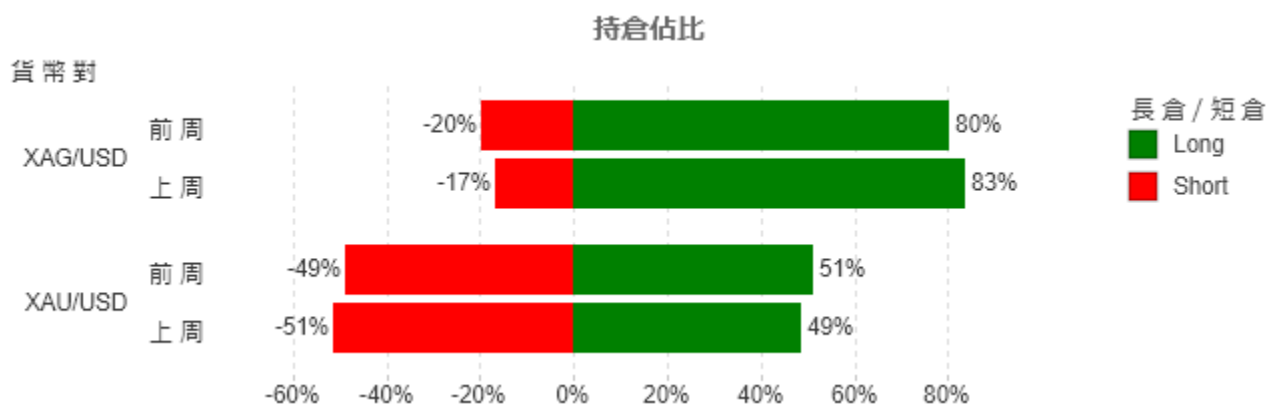
<https://www.bullion.rakuten.com.hk/>
info@bullion.rakuten.com.hk

免費講座 立即按此登記 ↗



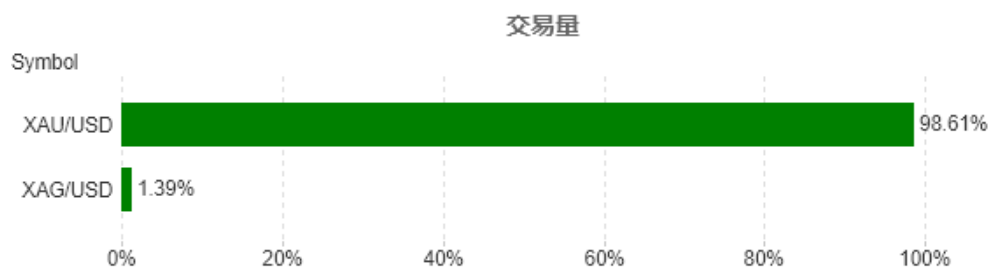
🌐 市場情緒指標

美國今年第一季 GDP 增長率僅為 1.3%，比上年第四季之增長率大幅放緩 2.1%，與市場預期不謀而合，亦為近 2 年以來增長最慢之第一季。經濟增長減慢之主因相信與國民消費轉趨疲弱有關，消費力度減少離不開高利率、國民可用儲蓄因為新冠疫情而有所下降及薪資水平上漲速度放緩此等因素。另一方面，PCE 物價指數按年上升 2.7%，與 3 月份數字持平，亦符合市場預期；扣除食品及能源價格之核心指數則為 2.8%，同樣與前值持平及符合市場預期。上周黃金價格窄幅上落，波動幅度僅為 42 美元/安士，反映市場缺乏方向。

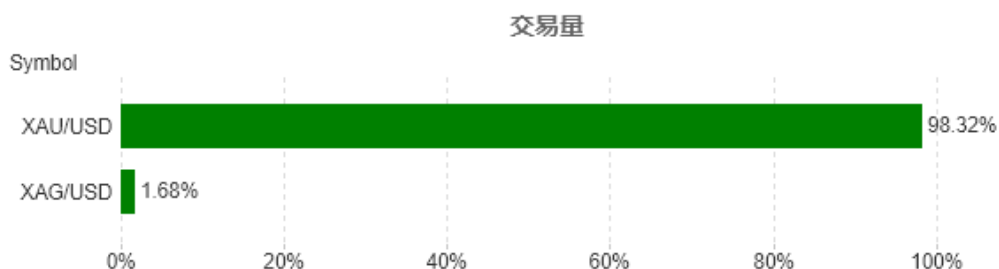


🌐 上周交投熱門選擇

前周(20/5 - 24/5):





上周(27/5 - 31/5):



技術分析



支持位/阻力位

支持位 	阻力位 
2312	2352
2293	2380
2269	2398

圖表教學

支持位 - 價格下跌至此水平有機會出現買盤增加而達至價格回穩或上升

阻力位 - 價格上升至此水平有機會出現賣盤增加而達至價格回穩或回落

移動平均線 - 計算方法是將一段時間內的價格相加，再得出平均值。除可用作趨勢分析，亦可當作支持/阻力位以及買賣時機的參考。上圖顯示之均線參數為 **20,50,100**

於 MT4 Mobile 平台設置移動平均線 - **Charts > Indicators (f)>Main window> Moving Average**

📊 本周重要數據

本周加拿大央行及歐洲央行將會先後公佈利率決議，兩者均預期會減息四分之一厘。此外，美國及加拿大會於本周五公佈就業相關數據。屆時投資者宜特別留意加拿大及歐元區貨幣政策取向以及美加就業狀況，從而適度調整投資策略。

日期	星期	時間	數據	預期值	前值
3/6/2024	星期一	9:45	中國財新製造業採購經理人指數(5月)	51.5	51.4
3/6/2024	星期一	22:00	美國ISM製造業指數(5月)	49.8	49.2
4/6/2024	星期二	14:30	瑞士消費者物價指數年率(5月)		1.4%
5/6/2024	星期三	9:30	澳洲GDP季率(Q1)	0.2%	0.2%
5/6/2024	星期三	9:45	中國財新服務業採購經理人指數(5月)	52.6	52.5
5/6/2024	星期三	20:15	美國ADP就業人數變化(5月)	180K	192K
5/6/2024	星期三	21:45	加拿大央行公布利率決議	4.75%	5.00%
5/6/2024	星期三	21:45	加拿大央行利率聲明		
5/6/2024	星期三	22:00	美國ISM非製造業指數(5月)	50.5	49.4
6/6/2024	星期四	9:30	澳洲貿易賬(5月)		5,024M
6/6/2024	星期四	17:00	歐元區零售銷售年率(4月)		0.7%
6/6/2024	星期四	20:15	歐洲央行公布利率決議	4.25%	4.50%
6/6/2024	星期四	20:15	歐洲央行存款利率決議	3.75%	4.00%
6/6/2024	星期四	20:15	歐洲央行貨幣政策決定聲明		
6/6/2024	星期四	20:45	歐洲央行新聞發佈會		
7/6/2024	星期五	8:00	歐洲議會選舉		
7/6/2024	星期五	17:00	歐元區GDP年率(季調後)(Q1)	0.4%	0.4%
7/6/2024	星期五	17:00	歐元區GDP季率(季調後)(Q1)	0.3%	0.3%
7/6/2024	星期五	20:30	加拿大失業率(5月)		6.1%
7/6/2024	星期五	20:30	加拿大就業人數變化(5月)		90.4K
7/6/2024	星期五	20:30	美國失業率(5月)		3.9%
7/6/2024	星期五	20:30	美國平均時薪月率(5月)	0.3%	0.2%
7/6/2024	星期五	20:30	美國平均時薪年率(5月)	3.9%	3.9%
7/6/2024	星期五	20:30	美國非農就業人數變化(5月)	180K	175K
8/6/2024	星期六	8:00	歐洲議會選舉		

免費講座 立即按此登記

此報告為不得被詮釋為投資建議的一般評論。請向獨立財務顧問尋求意見。樂天證券金業香港及樂天集團對於資料錯誤、不準確或遺漏概不承擔法律責任，並且不保證其中所載信息、文字、圖表、連結或其他項目準確及完整。此報告所載貨幣對以往表現並不標示往後的表現，對所述貨幣對的未來表現不構成任何聲明或保證。投資結果在任何期間內可能會有重大變化。此報告所載的任何內容僅供閣下作參考之用，不被視為出售或認購場外金/銀交易之邀約及合約依據。

場外金/銀交易涉及高風險。閣下所蒙受的虧損可能會超過閣下的初始保證金款額，因此未必適合閣下。槓桿可能會為閣下帶來負面影響。即使建立附帶條件的指令，例如「止損」或「限價」單，亦未必可以將虧損限於閣下原定的金額。市況可能會導致有關指令無法執行。如果閣下賬戶淨值低於自動結算水平，閣下的持倉可能會被平倉。閣下可能需在短時間內存入額外保證金款額。閣下將須為閣下賬戶內因此而產生的任何短欠數額負責。因此，閣下必須根據本身的財務狀況及投資目標，仔細考慮這種交易是否適合閣下。切勿將閣下無法承受損失的資金用於投機。倘若閣下決定買賣樂天證券金業所提供的產品，閣下必須先閱讀及明白樂天證券金業所提供的資料及披露。樂天證券金業可能會提供並非擬作為投資建議且不得被詮釋為投資建議的一般評論。請向獨立財務顧問尋求意見。樂天證券金業及樂天集團對於資料錯誤、不準確或遺漏概不承擔法律責任，並且不保證其中所載信息、文字、圖表、連結或其他項目準確或完整。場外黃金/白銀交易並不受證監會監管，因此買賣場外黃金/白銀交易將不會受到證監會所頒布的規則或規例所約束，包括(但不限於)客戶款項規則。請於採取進一步行動前閱讀及瞭解樂天證券金業網站上的「條款及條件」。

持倉佔比數據採集於上週五樂天金業收市時仍然持倉倉位。

上週升跌數據採集於上週五樂天金業收市中間價對比前週五樂天金業收市中間價。