

Rakuten Securities Bullion

樂天證券金業香港

每周交易點子

27/5/2024

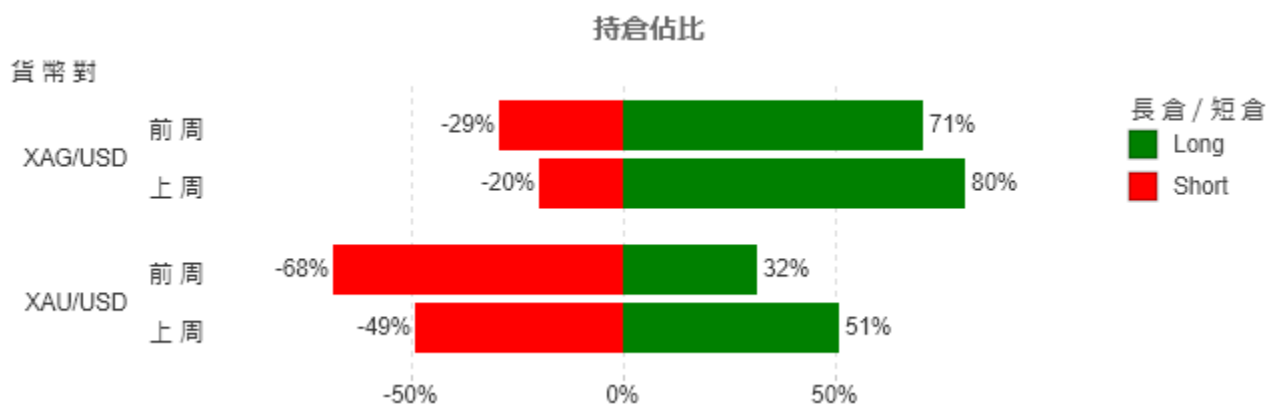
<https://www.bullion.rakuten.com.hk/>
info@bullion.rakuten.com.hk

免費講座 立即按此登記 ↗



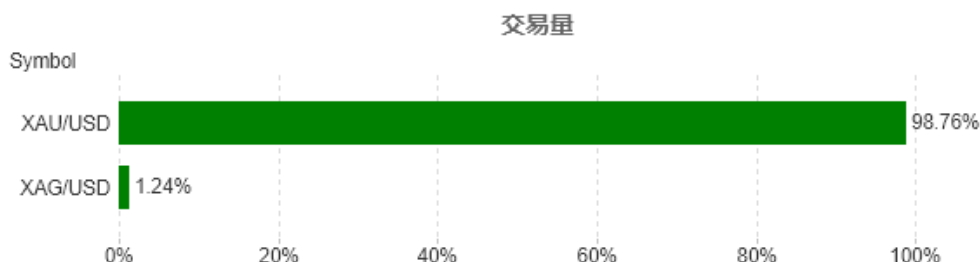
🌐 市場情緒指標

美聯儲上周三公布之最新一次議息會議紀錄顯示，官員們注意到第一季之通脹數據令人失望，他們需要比預期更長之時間，方能提升對通脹可持續地向2%目標水平回落之信心。他們亦有討論到，若然通脹未有可持續地向目標水平回落跡象，局方是否有必要加長保持利率於較高水平之時間；如果通脹有惡化之跡象，「多位」官員提出加息會係合適之選項。當提及放寬政策之限制性時，勞動力市場突然轉弱可能為其中一個條件。根據芝商所（CME）之美聯儲觀察工具（Fed Watch Tool）資料顯示，於9月中舉行之議息會議中減息之概率為50.3%，保持不變為49.3%。上周FOMC會議紀要公佈後美元強勢，導致黃金價格下降。

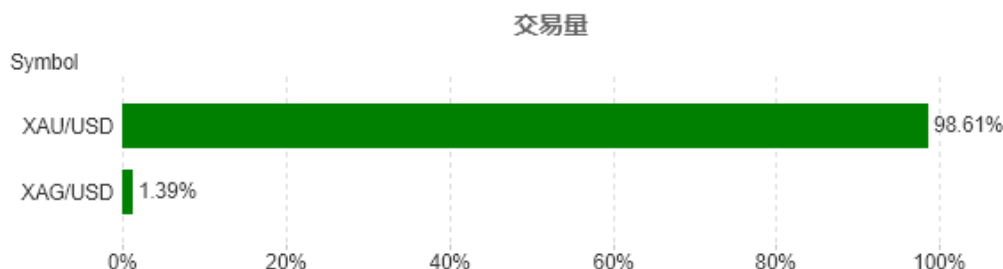


🌐 上周交投熱門選擇

前周(13/5 - 17/5):





上周(20/5 - 24/5):



技術分析



支持位/阻力位

支持位 	阻力位 
2312	2364
2285	2402
2257	2457

圖表教學

支持位 - 價格下跌至此水平有機會出現買盤增加而達至價格回穩或上升

阻力位 - 價格上升至此水平有機會出現賣盤增加而達至價格回穩或回落

移動平均線 - 計算方法是將一段時間內的價格相加，再得出平均值。除可用作趨勢分析，亦可當作支持/阻力位以及買賣時機的參考。上圖顯示之均線參數為 20,50,100

於 MT4 Mobile 平台設置移動平均線 - Charts > Indicators (f)>Main window> Moving Average

📊 本周重要數據

本周多個國家會公佈通脹以及 GDP 相關的經濟數據。屆時投資者宜特別留意各國的政策取向、通脹以及經濟狀況，從而適度調整投資策略。

日期	星期	時間	數據	預期值	前值
27/5/2024	星期一	8:00	日本央行行長提名植田和男講話 發言		
28/5/2024	星期二	9:30	澳洲零售銷月率(季調後)(4月)	0.3%	-0.4%
28/5/2024	星期二	12:55	瑞士央行行長喬丹發表講話		
29/5/2024	星期三	9:30	澳洲消費者物價指數(月率)(4月)	3.4%	3.5%
29/5/2024	星期三	20:00	德國消費者物價指數月率初值 (五月)	0.2%	0.5%
30/5/2024	星期四	8:00	瑞士央行行長喬丹發表講話		
30/5/2024	星期四	10:00	新西蘭預算公告		
30/5/2024	星期四	15:00	瑞士GDP季率(季調後)(Q1)	0.3%	0.3%
30/5/2024	星期四	20:30	美國GDP年率(Q1) 初值	1.5%	1.6%
31/5/2024	星期五	7:00	新西蘭聯儲主席奧爾發表講話		
31/5/2024	星期五	7:30	日本東京地區核心消費者物價指數年率(5月)		1.8%
31/5/2024	星期五	7:30	日本東京地區消費者物價指數年率(5月)		1.8%
31/5/2024	星期五	9:30	中國官方製造業採購經理人指數(5月)	50.5	50.4
31/5/2024	星期五	9:30	中國官方非製造業採購經理人指數(5月)	51.5	51.2
31/5/2024	星期五	14:00	德國實際零售銷售年率 (四月)		0.3%
31/5/2024	星期五	17:00	歐元區核心消費者物價指數月率(5月) 初值		0.7%
31/5/2024	星期五	17:00	歐元區核心消費者物價指數年率(5月) 初值	2.7%	2.7%
31/5/2024	星期五	17:00	歐元區消費者物價指數月率(5月) 初值		0.6%
31/5/2024	星期五	17:00	歐元區消費者物價指數年率(5月) 初值	2.5%	2.4%
31/5/2024	星期五	20:30	加拿大GDP年化季率 (Q1)		1.0%
31/5/2024	星期五	20:30	美國核心個人消費支出物價指數月率(4月)	0.3%	0.3%
31/5/2024	星期五	20:30	美國核心個人消費支出物價指數年率(4月)		2.8%

免費講座 立即按此登記 ↗

此報告為不得被詮釋為投資建議的一般評論。請向獨立財務顧問尋求意見。樂天證券金業香港及樂天集團對於資料錯誤、不準確或遺漏概不承擔法律責任，並且不保證其中所載信息、文字、圖表、連結或其他項目準確及完整。此報告所載貨幣對以往表現並不標示往後的表現，對所述貨幣對的未來表現不構成任何聲明或保證。投資結果在任何期間內可能會有重大變化。此報告所載的任何內容僅供閣下作參考之用，不被視為出售或認購場外金/銀交易之邀約及合約依據。

場外金/銀交易涉及高風險。閣下所蒙受的虧損可能會超過閣下的初始保證金款額，因此未必適合閣下。槓桿可能會為閣下帶來負面影響，即使建立附帶條件的指令，例如「止損」或「限價」單，亦未必可以將虧損限於閣下原定的金額。市況可能會導致有關指令無法執行。如果閣下賬戶淨值低於自動結算水平，閣下的持倉可能會被平倉。閣下可能需在短時間內存入額外保證金款額，閣下將須為閣下賬戶內因此而產生的任何短欠數額負責。因此，閣下必須根據本身的財務狀況及投資目標，仔細考慮這種交易是否適合閣下。切勿將閣下無法承受損失的資金用於投機。倘若閣下決定買賣樂天證券金業所提供的產品，閣下必須先閱讀及明白樂天證券金業所提供的資料及披露。樂天證券金業可能會提供並非擬作為投資建議且不得被詮釋為投資建議的一般評論。請向獨立財務顧問尋求意見。樂天證券金業及樂天集團對於資料錯誤、不準確或遺漏概不承擔法律責任，並且不保證其中所載信息、文字、圖表、連結或其他項目準確或完整。場外黃金/白銀交易並不受證監會監管，因此買賣場外黃金/白銀交易將不會受到證監會所頒布的規則或規例所約束，包括(但不限於)客戶款項規則。請於採取進一步行動前閱讀及瞭解樂天證券金業網站上的「條款及條件」。

持倉佔比數據採集於上週五樂天金業收市時仍然持倉倉位。

上週升跌數據採集於上週五樂天金業收市中間價對比前週五樂天金業收市中間價。