

Rakuten Securities Bullion

樂天證券金業香港

每周交易點子

22/1/2024

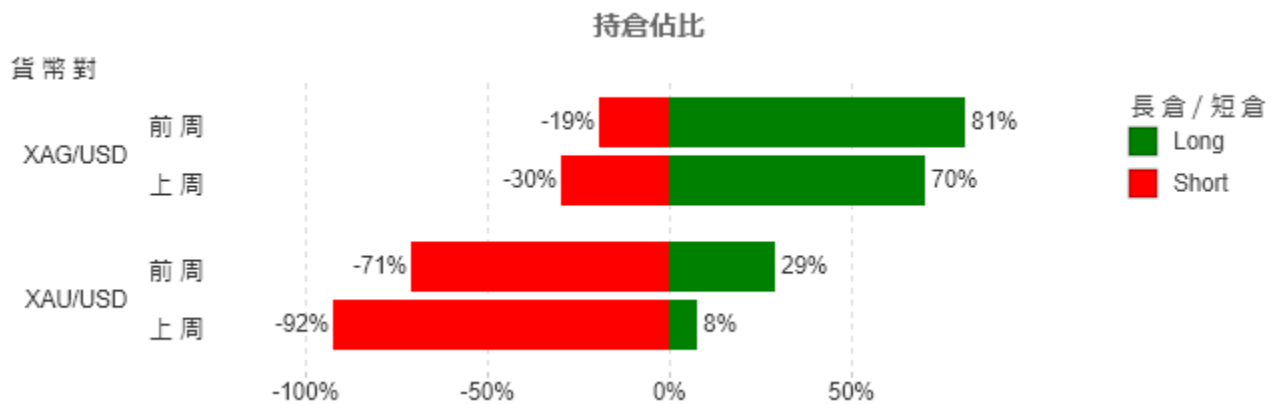
<https://www.bullion.rakuten.com.hk/>
info@bullion.rakuten.com.hk

免費講座 立即按此登記 ↗



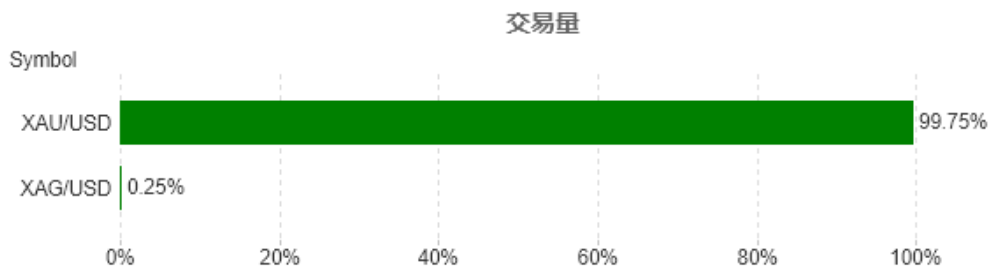
🌐 市場情緒指標

美聯儲理事 Christopher Waller 於布魯金斯學會（Brookings Institution）中之一次演講中提到，他相信局方今年有機會會減息，若果通脹既不反彈亦不處於高位。他又指出，過往週期之中，局方於減息方面可以行動得十分迅速，同時幅度一般都很大，但本週期並不一樣，他未有理由相信局方會一如以往般迅速地作出行動。他最後補充道，當時機成熟時，局方能夠而且應該有條不紊、小心地減息。經濟數據方面，美國零售銷售按月上升 0.6%，分別比市場預期及前值上升 0.2%及 0.3%。美聯儲官員向市場預期減息之樂觀情緒潑冷水，加上零售市場依然暢旺，市場人士擔心局方再度壓後減息，黃金隨即捱沽，其價格逐步下跌至 2,000 美元/安士心理關口附近，及後市場回穩並反彈至 2,030 美元/安士左右水平。

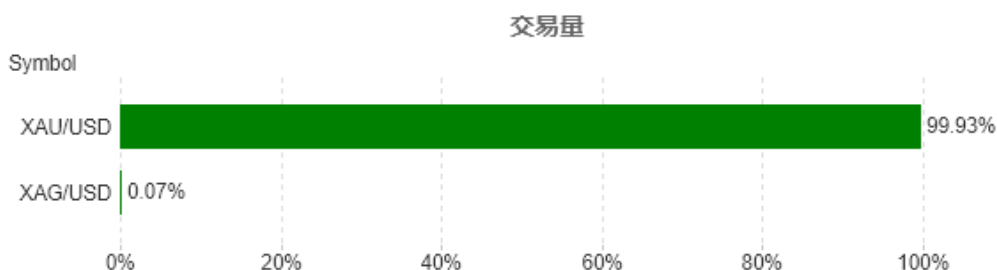


🌐 上周交投熱門選擇

前周(8/1 - 12/1):





上周(15/1 - 19/1):



技術分析



支持位/阻力位

支持位 	阻力位 
2018	2038
2009	2046
2000	2058

圖表教學

支持位 - 價格下跌至此水平有機會出現買盤增加而達至價格回穩或上升

阻力位 - 價格上升至此水平有機會出現賣盤增加而達至價格回穩或回落

移動平均線 - 計算方法是將一段時間內的價格相加，再得出平均值。除可用作趨勢分析，亦可當作支持/阻力位以及買賣時機的參考。上圖顯示之均線參數為 20,50,100

於 MT4 Mobile 平台設置移動平均線 - Charts > Indicators (f)>Main window> Moving Average

📊 本周重要數據

本周日本央行、加拿大央行及歐洲央行將會先後公佈其利率決議。另外，美國及歐元區會公佈各項經理人指數。屆時投資者宜加強留意各國央行貨幣政策取向及經濟情況，從而適度調整投資策略。

日期	星期	時間	數據	預期值	前值
23/1/2024	星期二	N/A	日本央行公佈利率決議	-0.10%	-0.10%
23/1/2024	星期二	N/A	日本央行貨幣政策聲明 報告		
23/1/2024	星期二	N/A	日本央行新聞發佈會 發言		
23/1/2024	星期二	17:00	歐央行銀行放款調查報告 報告		
24/1/2024	星期三	5:45	新西蘭消費者物價指數季率 (Q4)	0.6%	1.8%
24/1/2024	星期三	7:50	日本商品貿易帳 (末季調) (十二月)		¥-776.9B
24/1/2024	星期三	16:30	德國標普/BME製造業採購經理人指數 (一月)初值	44.0	43.3
24/1/2024	星期三	17:00	歐元區標普製造業採購經理人指數 (一月)初值	44.8	44.4
24/1/2024	星期三	22:45	加拿大央行公佈利率決議	5.00%	5.00%
24/1/2024	星期三	22:45	加拿大央行利率聲明 報告		
24/1/2024	星期三	22:45	美國標普製造業採購經理人指數 (一月)初值	48.0	47.9
24/1/2024	星期三	22:45	美國標普服務業採購經理人指數 (一月)初值	51.0	51.4
24/1/2024	星期三	23:00	加拿大央行貨幣政策報告 報告		
25/1/2024	星期四	0:30	加拿大央行新聞發佈會 發言		
25/1/2024	星期四	21:15	歐洲央行存款利率決議	4.00%	4.00%
25/1/2024	星期四	21:15	歐洲央行公佈利率決議	4.50%	4.50%
25/1/2024	星期四	21:15	歐洲央行貨幣政策決定聲明 報告		
25/1/2024	星期四	21:30	美國GDP年率 (Q4)初值	1.8%	4.9%
25/1/2024	星期四	21:30	美國耐用品訂單月率 (十二月)	0.5%	5.4%
25/1/2024	星期四	21:45	歐洲央行新聞發佈會 發言 報告		
26/1/2024	星期五	7:30	日本東京扣除新鮮食品後消費者物價指數年率 (一月)		2.1%
26/1/2024	星期五	21:30	美國核心個人消費支出物價指數月率 (十二月)	0.2%	0.1%
26/1/2024	星期五	21:30	美國核心個人消費支出物價指數年率 (十二月)	3.0%	3.2%

免費講座 立即按此登記 ↗

此報告為不得被詮釋為投資建議的一般評論。請向獨立財務顧問尋求意見。樂天證券金業香港及樂天集團對於資料錯誤、不準確或遺漏概不承擔法律責任，並且不保證其中所載信息、文字、圖表、連結或其他項目準確及完整。此報告所載貨幣對以往的表現並不標示往後的表現，對所述貨幣對的未來表現不構成任何聲明或保證。投資結果在任何期間內可能有重大變化。此報告所載的任何內容僅供閣下作參考之用，不被視為出售或認購場外金/銀交易之邀約及合約依據。

場外金/銀交易涉及高風險。閣下所蒙受的虧損可能會超過閣下的初始保證金款額，因此未必適合閣下。槓桿可能會為閣下帶來負面影響。即使建立附帶條件的指令，例如「止損」或「限價」單，亦未必可以將虧損限於閣下原定的金額。市況可能會導致有關指令無法執行。如果閣下賬戶淨值低於自動結算水平，閣下的持倉可能會被平倉。閣下可能需在短時間內存入額外保證金款額。閣下將須為閣下賬戶內因此而產生的任何短欠數額負責。因此，閣下必須根據本身的財務狀況及投資目標，仔細考慮這種交易是否適合閣下。切勿將閣下無法承受損失的資金用於投機。倘若閣下決定買賣樂天證券金業所提供的產品，閣下必須先閱讀及明白樂天證券金業所提供的資料及披露。樂天證券金業可能會提供並非擬作為投資建議且不得被詮釋為投資建議的一般評論。請向獨立財務顧問尋求意見。樂天證券金業及樂天集團對於資料錯誤、不準確或遺漏概不承擔法律責任，並且不保證其中所載信息、文字、圖表、連結或其他項目準確或完整。場外黃金/白銀交易並不受證監會監管，因此買賣場外黃金/白銀交易將不會受到證監會所頒布的規則或規例所約束，包括(但不限於)客戶款項規則。請於採取進一步行動前閱讀及瞭解樂天證券金業網站上的「條款及條件」。

持倉佔比數據採集於上週五樂天金業收市時仍然持倉倉位。

上週升跌數據採集於上週五樂天金業收市中間價對比前週五樂天金業收市中間價。