

Rakuten Securities Bullion

樂天證券金業香港

每周交易點子

20/11/2023

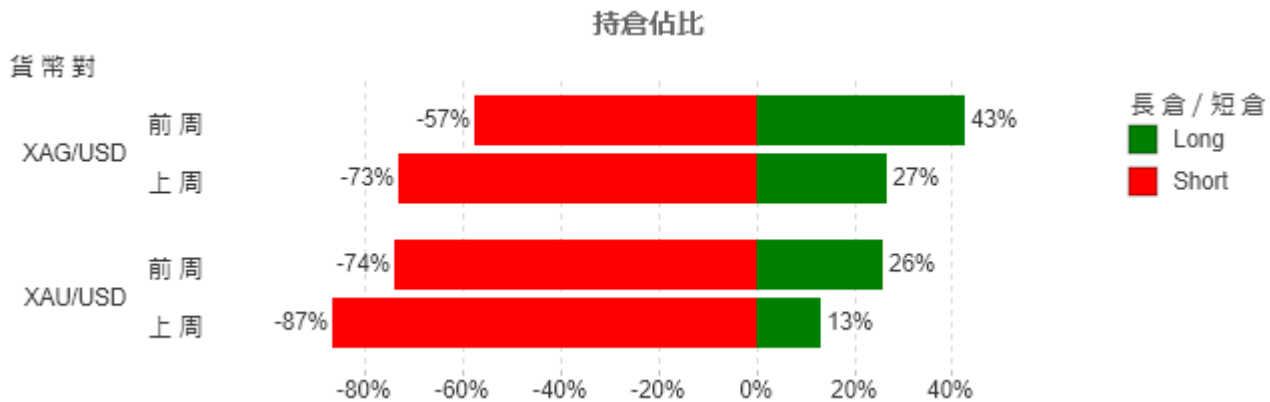
<https://www.bullion.rakuten.com.hk/>
info@bullion.rakuten.com.hk

免費講座 立即按此登記 ↗



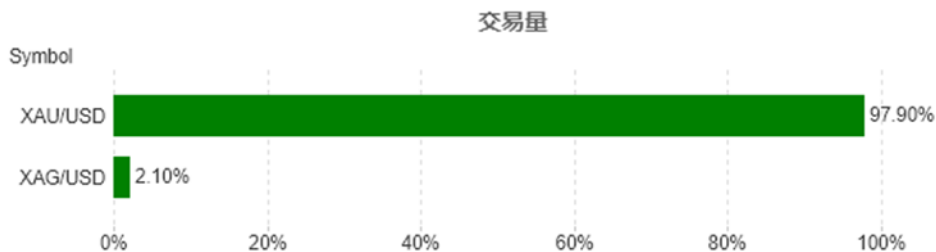
🌐 市場情緒指標

美國通脹情況再度得到舒緩，10月消費物價指數按年上升3.2%，比上個月數字及市場預期分別低0.5%及0.1%，為自七月以來最低之餘，亦為6月以來首次出現放緩；撇除食品及能源價格之核心指數則報4%，同樣較市場預期及9月份數字之4.1%為好。兩項指數均出現放緩相信與二手車價格及能源價格兩者都錄得大幅度下跌有關。數據公佈後，美聯儲里士滿分行行長 Thomas Barkin 及芝加哥分行行長 Austan Goolsbee 同樣表示樂見通脹回落，但同時提出整條壓低通脹之路仍會十分崎嶇不平及漫長。市場憧憬加息週期或許已經完結，即使未完，局方加息之門檻相信會越來越高。美元於消息公佈後隨即應聲下挫，黃金價格亦從 1,931 美元/安士一度升至 1,993 美元/安士，並在 1,970 美元/安士附近找到一些支持。

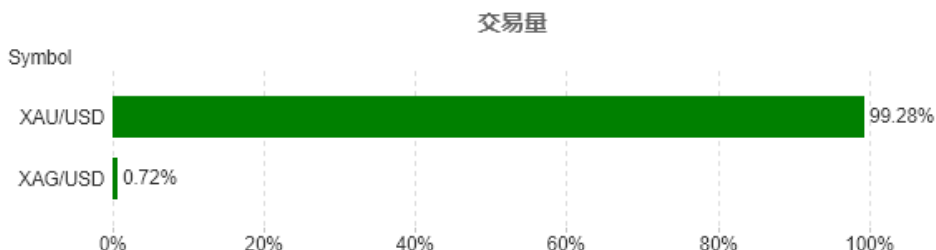


🌐 上周交投熱門選擇

前周 (6/11 - 10/11):



上周 (13/11 - 17/11):



技術分析



支持位/阻力位

支持位	阻力位
1975	1990
1969	1999
1960	2005

圖表教學

支持位 - 價格下跌至此水平有機會出現買盤增加而達至價格回穩或上升

阻力位 - 價格上升至此水平有機會出現賣盤增加而達至價格回穩或回落

移動平均線 - 計算方法是將一段時間內的價格相加，再得出平均值。除可用作趨勢分析，亦可當作支持/阻力位以及買賣時機的參考。上圖顯示之均線參數為 20,50,100

於 MT4 Mobile 平台設置移動平均線 - Charts > Indicators (f)>Main window> Moving Average

📊 本周重要數據

本周澳洲央行將會公佈剛過去議息會議的紀要，美國、德國及加拿大則會公佈一些經濟相關數據。此外，加拿大及日本亦有通脹數據會公佈。屆時投資者宜加強留意各國的貨幣政策走向、經濟環境以及通脹狀況，從而適度調整投資策略。

日期	星期	時間	數據	預期值	前值
21/11/2023	星期二	7:00	澳洲央行行長布洛克發表講話 發言		
21/11/2023	星期二	8:30	澳洲儲備銀行公佈會議紀要 報告		
21/11/2023	星期二	21:30	加拿大消費者物價指數年率 (十月)	3.2%	3.8%
21/11/2023	星期二	21:30	加拿大核心消費者物價指數年率 (十月)		2.8%
21/11/2023	星期二	23:00	美國成屋銷售 (十月)	3.93M	3.96M
22/11/2023	星期三	3:00	美聯儲公開市場委員會會議紀要 報告		
22/11/2023	星期三	16:35	澳洲央行行長布洛克發表講話 發言		
22/11/2023	星期三	21:30	美國耐用品訂單月率 (十月)	-3.2%	4.6%
22/11/2023	星期三	21:30	美國核心耐用品訂單月率 (十月)	0.1%	0.4%
23/11/2023	星期四	16:30	德國標普/BME製造業採購經理人指數 (十一月)初值	41.2	40.8
23/11/2023	星期四	16:30	瑞典央行公佈利率決議		4.00%
23/11/2023	星期四	19:00	土耳其央行公佈利率決定		35.00%
24/11/2023	星期五	5:45	新西蘭零售銷售季率 (Q3)		-1.0%
24/11/2023	星期五	7:30	日本消費者物價指數年率 (十月)		3.0%
24/11/2023	星期五	7:30	日本扣除新鮮食品後消費者物價指數年率 (十月)	3.0%	2.8%
24/11/2023	星期五	15:00	德國國內生產總值季率 (Q3)	-0.1%	-0.1%
24/11/2023	星期五	17:00	德國IFO商業景氣指數 (十一月)	87.5	86.9
24/11/2023	星期五	21:30	加拿大零售銷售月率 (九月)	0.0%	-0.1%
24/11/2023	星期五	22:45	美國標普製造業採購經理人指數 (十一月)初值	49.8	50.0
24/11/2023	星期五	22:45	美國標普服務業採購經理人指數 (十一月)初值	50.3	50.6

免費講座 立即按此登記

此報告為不得被詮釋為投資建議的一般評論。請向獨立財務顧問尋求意見。樂天證券金業香港及樂天集團對於資料錯誤、不準確或遺漏概不承擔法律責任，並且不保證其中所載信息、文字、圖表、連結或其他項目準確及完整。此報告所載貨幣對以往的表現並不標示往後的表現，對所述貨幣對的未來表現不構成任何聲明或保證。投資結果在任何期間內可能有重大變化。此報告所載的任何內容僅供閣下作參考之用，不被視為出售或認購場外金/銀交易之邀約及合約依據。

場外金/銀交易涉及高風險。閣下所蒙受的虧損可能會超過閣下的初始保證金款額，因此未必適合閣下。槓桿可能會為閣下帶來負面影響，即使建立附帶條件的指令，例如「止損」或「限價」單，亦未必可以將虧損限於閣下原定的金額。市況可能會導致有關指令無法執行。如果閣下賬戶淨值低於自動結算水平，閣下的持倉可能會被平倉。閣下可能需在短時間內存入額外保證金款額。閣下將須為閣下賬戶內因此而產生的任何短欠數額負責。因此，閣下必須根據本身的財務狀況及投資目標，仔細考慮這種交易是否適合閣下。切勿將閣下無法承受損失的資金用於投機。倘若閣下決定買賣樂天證券金業所提供的產品，閣下必須先閱讀及明白樂天證券金業所提供的資料及披露。樂天證券金業可能會提供並非擬作為投資建議且不得被詮釋為投資建議的一般評論。請向獨立財務顧問尋求意見。樂天證券金業及樂天集團對於資料錯誤、不準確或遺漏概不承擔法律責任，並且不保證其中所載信息、文字、圖表、連結或其他項目準確或完整。場外黃金/白銀交易並不受證監會監管，因此買賣場外黃金/白銀交易將不會受到證監會所頒布的規則或規例所約束，包括(但不限於)客戶款項規則。請於採取進一步行動前先閱讀及瞭解樂天證券金業網站上的「條款及條件」。

持倉佔比數據採集於上週五樂天金業收市時仍然持倉倉位。

上週升跌數據採集於上週五樂天金業收市中間價對比前週五樂天金業收市中間價。