

Rakuten Securities Bullion

樂天證券金業香港

每周交易點子

12/6/2023

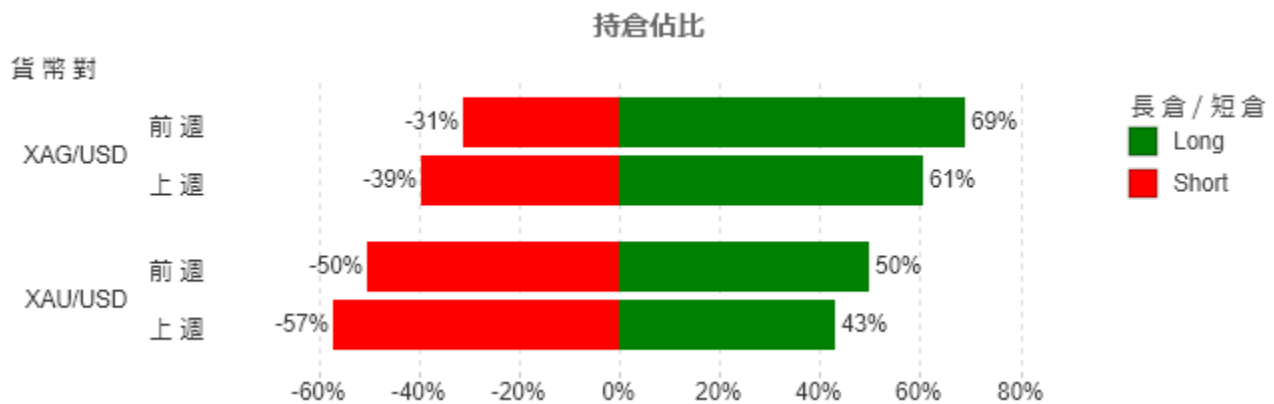
<https://www.bullion.rakuten.com.hk/>
info@bullion.rakuten.com.hk

免費講座 立即按此登記 ↗



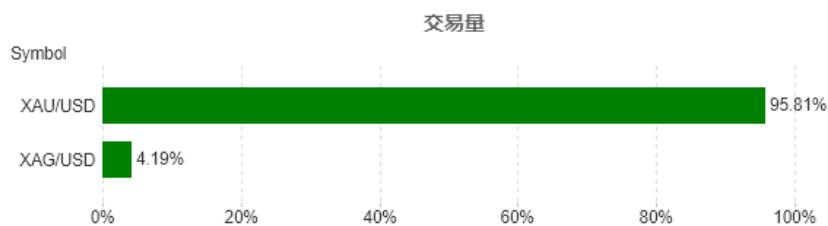
🌐 市場情緒指標

美國供應管理協會上周一公佈之數據顯示，美國 5 月份非製造業指數為 50.3，不似預期之 52.2 之餘，甚至差過 4 月份之 51.9，反映美國非製造業擴大幅度出現下滑。有分析認為，服務業放緩有機會使美聯儲官員們於來周之議息會議中慎重考慮暫時加息一次，並在 7 月方上調利息，此說法與投資者之押注如出一轍。參考芝商所 (CME) 之美聯儲觀察工具 (Fed Watch Tool) 提供之數據，美聯儲下周決定按兵不動之概率約為 70.1%，7 月加息則為 29.9%。市場預期美聯儲暫停加息一次，使黃金等貴金屬得以喘息，其價格從前周低位 1,930 美元/安士，逐步反彈至最高 1,973 美元/安士，隨後升幅收窄，到 1,960 美元/安士左右收市。

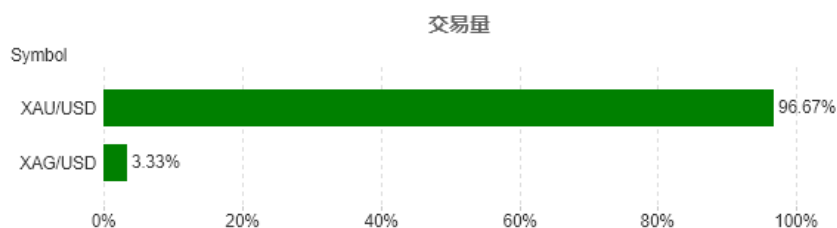


🌐 上周交投熱門選擇

前周 (2/5 - 2/6):





上周 (5/6 - 9/6):



技術分析



支持位/阻力位

支持位 	阻力位 
1947	1968
1937	1979
1926	1989

圖表教學

支持位 - 價格下跌至此水平有機會出現買盤增加而達至價格回穩或上升

阻力位 - 價格上升至此水平有機會出現賣盤增加而達至價格回穩或回落

移動平均線 - 計算方法是將一段時間內的價格相加，再得出平均值。除可用作趨勢分析，亦可當作支持/阻力位以及買賣時機的參考。上圖顯示之均線參數為 20,50,100

於 MT4 Mobile 平台設置移動平均線 - Charts > Indicators (f)>Main window> Moving Average

📊 本周重要數據

本周美聯儲、歐洲央行及日本央行將會先後公佈利率決議。另外，美國會於周二公佈核心消費者物價指數相關數據。屆時投資者宜加強留意各國央行貨幣政策取向及美國通脹狀況從而適度調整投資策略。

日期	星期	時間	數據	預期值	前值
13/6/2023	星期二	14:00	英國失業金申請人數變化(五月)	-9.6K	46.7K
13/6/2023	星期二	14:00	3個月英國ILO失業率(四月)	4.0%	3.9%
13/6/2023	星期二	20:30	美國核心消費者物價指數年率(五月)	5.6%	5.5%
13/6/2023	星期二	20:30	美國核心消費者物價指數月率(五月)	0.4%	0.4%
15/6/2023	星期四	2:00	美聯儲公開市場委員會經濟預測報告		
15/6/2023	星期四	2:00	美聯儲貨幣政策聲明報告		
15/6/2023	星期四	2:00	美聯儲公佈利率決議	5.25%	5.25%
15/6/2023	星期四	2:00	美聯儲新聞發布會發言		
15/6/2023	星期四	5:45	新西蘭GDP季率(Q1)	-0.1%	-0.6%
15/6/2023	星期四	5:45	新西蘭國內生產總值年率(Q1)	2.6%	2.2%
15/6/2023	星期四	9:30	澳洲就業人數變化(季調後)(五月)	20K	-4.3K
15/6/2023	星期四	9:30	澳洲失業率(季調後)(五月)	3.7%	3.7%
15/6/2023	星期四	10:00	中國零售銷售年率(五月)	13.9%	18.4%
15/6/2023	星期四	20:15	歐洲央行存款利率決議	3.50%	3.25%
15/6/2023	星期四	20:15	歐洲央行公佈利率決議	4.00%	3.75%
15/6/2023	星期四	20:15	歐洲央行貨幣政策決定聲明報告		
15/6/2023	星期四	20:30	美國零售銷售月率(五月)	-0.1%	0.4%
15/6/2023	星期四	20:45	歐洲央行新聞發布會發言報告		
16/6/2023	星期五	N/A	日本央行公佈利率決議	-0.10%	-0.10%
16/6/2023	星期五	N/A	日本央行貨幣政策聲明報告		
16/6/2023	星期五	22:00	美國密歇根大學消費者信心指數(六月)初值	56.60	59.20

免費講座 立即按此登記

此報告為不得被詮釋為投資建議的一般評論。請向獨立財務顧問尋求意見。樂天證券金業香港及樂天集團對於資料錯誤、不準確或遺漏概不承擔法律責任，並且不保證其中所載信息、文字、圖表、連結或其他項目準確及完整。此報告所載貨幣對以往的表現並不標示往後的表現，對所述貨幣對的未來表現不構成任何聲明或保證。投資結果在任何期間內可能會有重大變化。此報告所載的任何內容僅供閣下作參考之用，不被視為出售或認購場外金/銀交易之邀約及合約依據。

場外金/銀交易涉及高風險。閣下所蒙受的虧損可能會超過閣下的初始保證金款額，因此未必適合閣下。槓桿可能會為閣下帶來負面影響。即使建立附帶條件的指令，例如「止損」或「限價」單，亦未必可以將虧損限於閣下原定的金額。市況可能會導致有關指令無法執行。如果閣下賬戶淨值低於自動結算水平，閣下的持倉可能會被平倉。閣下可能需在短時間內存入額外保證金款額。閣下將須為閣下賬戶內因此而產生的任何短欠數額負責。因此，閣下必須根據本身的財務狀況及投資目標，仔細考慮這種交易是否適合閣下。切勿將閣下無法承受損失的資金用於投機。倘若閣下決定買賣樂天證券金業所提供的產品，閣下必須先閱讀及明白樂天證券金業所提供的資料及披露。樂天證券金業可能會提供並非擬作為投資建議且不得被詮釋為投資建議的一般評論。請向獨立財務顧問尋求意見。樂天證券金業及樂天集團對於資料錯誤、不準確或遺漏概不承擔法律責任，並且不保證其中所載信息、文字、圖表、連結或其他項目準確或完整。場外黃金/白銀交易並不受證監會監管，因此買賣場外黃金/白銀交易將不會受到證監會所頒布的規則或規例所約束，包括(但不限於)客戶款項規則。請於採取進一步行動前先閱讀及瞭解樂天證券金業網站上的「條款及條件」。

持倉佔比數據採集於上周五樂天金業收市時仍然持倉倉位。

上同升跌數據採集於上周五樂天金業收市中間價對比前五樂天金業收市中間價。