

Rakuten Securities Bullion

樂天證券金業香港

每周交易點子

17/4/2023

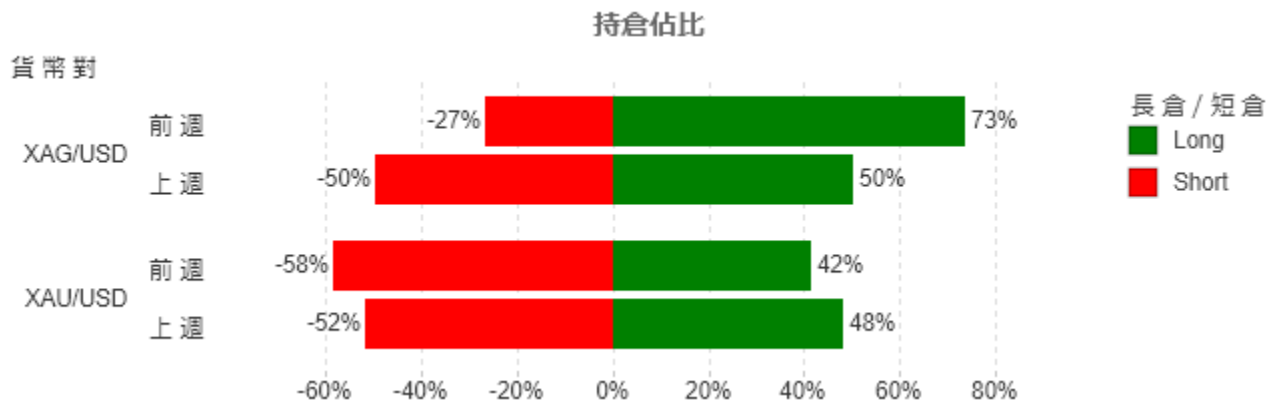
<https://www.bullion.rakuten.com.hk/>
info@bullion.rakuten.com.hk

免費講座 立即按此登記 ↗



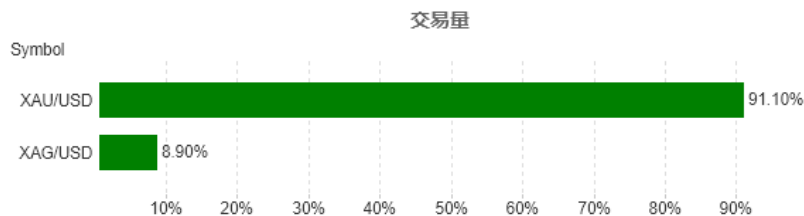
🌐 市場情緒指標

美國勞工統計局發佈數據顯示，美國3月消費者物價指數(CPI)同比增長5%，低於預期的5.2%，為2021年5月以來新低。顯示美國3月通脹率降至近兩年來最低水平，但核心CPI的上升將繼續給聯儲局(FED)帶來壓力，迫使其在5月份再次加息。3月會議紀要顯示於銀行業危機後，決策者預計今年美國經濟可能溫和衰退，而且高利率會阻礙經濟增長。舊金山聯儲主席戴利(Mary Daly)也提出了FED減少加息次數的可能性。美國銷售數據好壞參半，3月份零售銷售-1%，遠低於預期的0.4%，不過4月密歇根消費者信心指數初值為63.5，高於預期的62.0。不過FED理事華勒(Christopher Waller)表示在通脹目標方面沒有進展，利率需要進一步提升。黃金受惠於美元轉弱，再度衝破2000美元/安士的心理關口，並曾一度接近2050美元水平，但及後再度回落至2000美元左右。

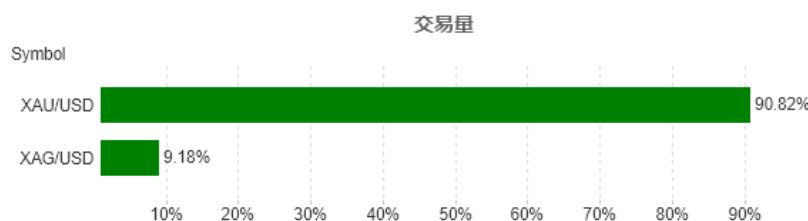


🌐 上週交投熱門選擇

前週 (3/4 - 7/4):





上週 (10/4 - 14/4):



技術分析



支持位/阻力位

支持位 	阻力位 
1981	2025
1920	2049
1885	2075

圖表教學

支持位 - 價格下跌至此水平有機會出現買盤增加而達至價格回穩或上升

阻力位 - 價格上升至此水平有機會出現賣盤增加而達至價格回穩或回落

移動平均線 - 計算方法是將一段時間內的價格相加，再得出平均值。除可用作趨勢分析，亦可當作支持/阻力位以及買賣時機的參考。上圖顯示之均線參數為 **20,50,100**

於 MT4 Mobile 平台設置移動平均線 - Charts > Indicators (f)>Main window> Moving Average

本週重要數據

本週二會公佈中國 GDP 數據及英國三月份失業率，澳洲、歐洲央行分別於週二及週四公佈會議議紀要。另外，多國亦會公佈消費物價指數相關數據。屆時投資者宜加強留意澳歐兩國央行貨幣政策取向及各地之通脹情況而適度調整投資策略。

日期	星期	時間	數據	預期值	前值
17/4/2023	星期一	21:00	英國央行委員Cunliffe發表講話 發言		
18/4/2023	星期二	9:30	澳洲儲備銀行公佈會議紀要 報告		
18/4/2023	星期二	10:00	中國零售銷售年率 (三月)	0.8%	3.5%
18/4/2023	星期二	10:00	中國實際GDP年率 (Q1)	4.8%	2.9%
18/4/2023	星期二	10:00	中國實際GDP季率 (Q1)	1.3%	0.0%
18/4/2023	星期二	14:00	3個月英國ILO失業率 (二月)	3.7%	3.7%
18/4/2023	星期二	14:00	英國失業金申請人數變化 (三月)	-11.8K	-11.2K
18/4/2023	星期二	20:30	加拿大央行核心消費者物價指數年率 (三月)	4.2%	4.70%
19/4/2023	星期三	14:00	英國消費者物價指數年率 (三月)	10.0%	10.4%
20/4/2023	星期四	6:45	新西蘭消費者物價指數年率 (Q1)	7.5%	7.2%
20/4/2023	星期四	9:15	中國人民銀行公佈利率決議		3.65%
20/4/2023	星期四	19:30	歐洲央行會議紀要 報告		
21/4/2023	星期五	7:30	日本消費者物價指數年率 (三月)	2.6%	3.3%
21/4/2023	星期五	7:30	日本核心消費者物價指數年率 (三月)	3.4%	3.5%
21/4/2023	星期五	15:30	德國標普/BME綜合採購經理人指數 (四月)初值		52.6
21/4/2023	星期五	15:30	德國標普/BME製造業採購經理人指數 (四月)初值	44.5	44.7
21/4/2023	星期五	16:00	歐元區標普綜合採購經理人指數 (四月)初值		53.7
21/4/2023	星期五	16:30	英國標普/CIPS服務業採購經理人指數 (四月)初值		52.9
21/4/2023	星期五	20:30	加拿大零售銷售月率 (二月)	0.0%	1.4%

免費講座 立即按此登記

此報告為不得被詮釋為投資建議的一般評論。請向獨立財務顧問尋求意見。樂天證券金業香港及樂天集團對於資料錯誤、不準確或遺漏概不承擔法律責任，並且不保證其中所載信息、文字、圖表、連結或其他項目準確及完整。此報告所載貨幣對以往表現並不標示往後的表現，對所述貨幣對的未來表現不構成任何聲明或保證。投資結果在任何期間內可能會有重大變化。此報告所載的任何內容僅供閣下作參考之用，不被視為出售或認購場外金/銀交易之邀約及合約依據。

場外金/銀交易涉及高風險。閣下所蒙受的虧損可能會超過閣下的初始保證金款額，因此未必適合閣下。槓桿可能會為閣下帶來負面影響。即使建立附帶條件的指令，例如「止損」或「限價」單，亦未必可以將虧損限於閣下原定的金額。市況可能會導致有關指令無法執行。如果閣下賬戶淨值低於自動結算水平，閣下的持倉可能會被平倉。閣下可能需在短時間內存入額外保證金款額。閣下將須為閣下賬戶內因此而產生的任何短欠數額負責。因此，閣下必須根據本身的財務狀況及投資目標，仔細考慮這種交易是否適合閣下。切勿將閣下無法承受損失的資金用於投機。倘若閣下決定買賣樂天證券金業所提供的產品，閣下必須先閱讀及明白樂天證券金業所提供的資料及披露。樂天證券金業可能會提供並非擬作為投資建議且不得被詮釋為投資建議的一般評論。請向獨立財務顧問尋求意見。樂天證券金業及樂天集團對於資料錯誤、不準確或遺漏概不承擔法律責任，並且不保證其中所載信息、文字、圖表、連結或其他項目準確或完整。場外黃金/白銀交易並不受證監會監管，因此買賣場外黃金/白銀交易將不會受到證監會所頒布的規則或規例所約束，包括(但不限於)客戶款項規則。請於採取進一步行動前先閱讀及瞭解樂天證券金業網站上的「條款及條件」。

持倉佔比數據採集於上週五樂天金業收市時仍然持倉倉位。

上週升跌數據採集於上週五樂天金業收市中間價對比前週五樂天金業收市中間價。