

Rakuten Securities Bullion

樂天證券金業香港

每周交易點子

3/4/2023

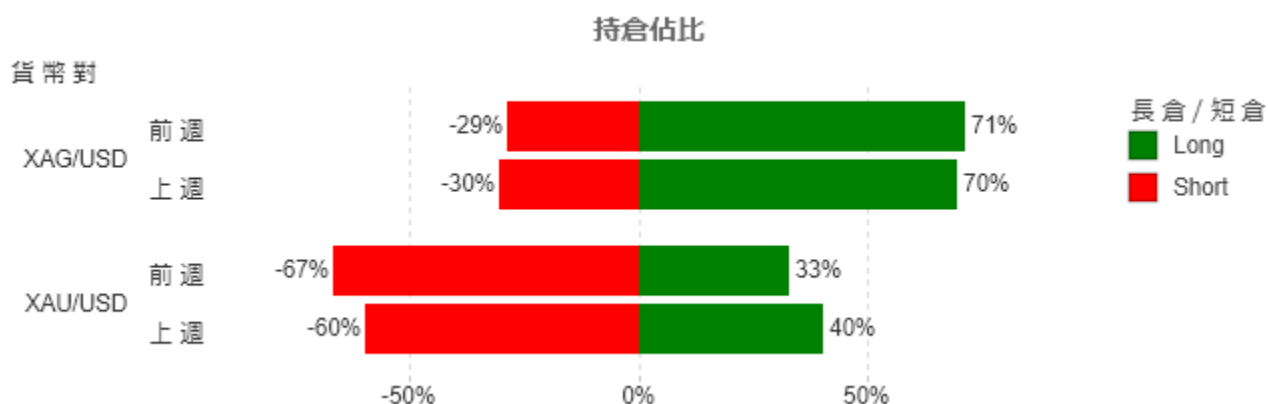
<https://www.bullion.rakuten.com.hk/>
info@bullion.rakuten.com.hk

免費講座 立即按此登記 ↗



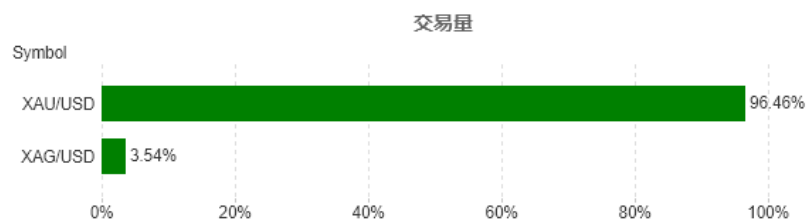
🌐 市場情緒指標

美國商務部上週四表示，美國去年第四季 GDP 年率按季增長 2.6%，略低於市場預期之 2.7% 及比前值低 0.6%，數據反映美國經濟增長正在放緩；2022 全年經濟增長為 2.1%，遠較 2021 年之增長 5.9% 為差。分析指，美國經濟增長出現減慢之情況之原因為美聯儲持續將利率上調，此舉令企業借貸成本大幅上漲，同時使到消費者及企業需要用更高之成本去購買商品，消費意欲因而受到壓抑。另一方面，個人消費支出價格指數(PCE)為按年上漲 5%，比前值及市場預期下跌 0.3%，扣除食品及能源價格之核心指數則為按年上升 4.6%，亦較 1 月份數字及預期為好，下跌 0.1%。儘管美元有轉弱之跡象，然而黃金非但未有受惠，時至收市反而埋單下跌 8 美元/安士。黃金價格上週走勢相對平穩，全週上下波幅約為 44 美元/安士。

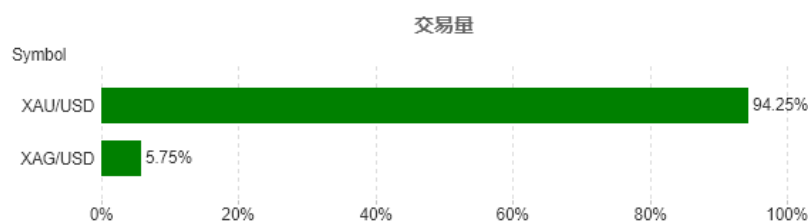


🌐 上週交投熱門選擇

前週 (20/3 - 24/3):





上週 (27/3 - 31/3):



技術分析



支持位/阻力位

支持位 	阻力位 
1952	1972
1937	1983
1922	1997

圖表教學

支持位 - 價格下跌至此水平有機會出現買盤增加而達至價格回穩或上升

阻力位 - 價格上升至此水平有機會出現賣盤增加而達至價格回穩或回落

移動平均線 - 計算方法是將一段時間內的價格相加，再得出平均值。除可用作趨勢分析，亦可當作支持/阻力位以及買賣時機的參考。上圖顯示之均線參數為 **20,50,100**

於 MT4 Mobile 平台設置移動平均線 - **Charts > Indicators (f)>Main window> Moving Average**

本週重要數據

本週澳洲央行及新西蘭央行將會分別於本週二及三公佈利率決議。另外，美國會公佈 3 月份非農業就業人數變化及失業率。屆時投資者宜加強留意澳新兩國央行貨幣政策取向及美國就業狀況從而適度調整投資策略。

日期	星期	時間	數據	預期值	前值
3/4/2023	星期一	7:50	日本短觀報告大型製造業景氣判斷指數 (Q1)	3	7
3/4/2023	星期一	9:45	中國財新製造業採購經理人指數 (三月)	50.4	51.6
3/4/2023	星期一	22:00	美國ISM製造業指數(三月)	47.5	47.7
3/4/2023	星期一	22:30	加拿大央行商業展望調查報告		
4/4/2023	星期二	12:30	澳洲儲備銀行公布利率決議	385.0%	3.6%
4/4/2023	星期二	12:30	澳洲儲備銀行貨幣政策聲明報告		
5/4/2023	星期三	10:00	新西蘭聯儲利率聲明報告		
5/4/2023	星期三	10:00	新西蘭儲備銀行公布利率決議		4.75%
5/4/2023	星期三	10:30	澳洲儲備銀行行長Philip Lowe發表講話發言		
5/4/2023	星期三	20:15	美國ADP就業人數變化 (三月)	200K	242K
5/4/2023	星期三	22:00	美國ISM非製造業指數 (三月)	54.5	55.1
6/4/2023	星期四	9:30	澳洲貿易賬 (二月)	11,000M	11,688M
6/4/2023	星期四	9:45	中國財新服務業採購經理人指數 (三月)	54	55
6/4/2023	星期四	13:45	瑞士失業率 (季調後) (三月)	1.9%	1.9%
6/4/2023	星期四	20:30	加拿大失業率 (三月)	5%	5%
6/4/2023	星期四	20:30	加拿大就業人數變化 (三月)	-4.2K	21.8K
7/4/2023	星期五	20:30	美國非農就業人數變化 (三月)	240K	311K
7/4/2023	星期五	20:30	美國失業率 (三月)	3.5%	3.6%

免費講座 立即按此登記

此報告為不得被詮釋為投資建議的一般評論。請向獨立財務顧問尋求意見。樂天證券金業香港及樂天集團對於資料錯誤、不準確或遺漏概不承擔法律責任，並且不保證其中所載信息、文字、圖表、連結或其他項目準確及完整。此報告所載貨幣對以往表現並不標示往後的表現，對所述貨幣對的未來表現不構成任何聲明或保證。投資結果在任何期間內可能會有重大變化。此報告所載的任何內容僅供閣下作參考之用，不被視為出售或認購場外金/銀交易之邀約及合約依據。

場外金/銀交易涉及高風險。閣下所蒙受的虧損可能會超過閣下的初始保證金款額，因此未必適合閣下。槓桿可能會為閣下帶來負面影響。即使建立附帶條件的指令，例如「止損」或「限价」單，亦未必可以將虧損限於閣下原定的金額。市況可能會導致有關指令無法執行。如果閣下賬戶淨值低於自動結算水平，閣下的持倉可能會被平倉。閣下可能需在短時間內存入額外保證金款額。閣下將須為閣下賬戶內因此而產生的任何短欠數額負責。因此，閣下必須根據本身的財務狀況及投資目標，仔細考慮這種交易是否適合閣下。切勿將閣下無法承受損失的資金用於投機。倘若閣下決定買賣樂天證券金業所提供的產品，閣下必須先閱讀及明白樂天證券金業所提供的資料及披露。樂天證券金業可能會提供並非擬作為投資建議且不得被詮釋為投資建議的一般評論。請向獨立財務顧問尋求意見。樂天證券金業及樂天集團對於資料錯誤、不準確或遺漏概不承擔法律責任，並且不保證其中所載信息、文字、圖表、連結或其他項目準確或完整。場外黃金/白銀交易並不受證監會監管，因此買賣場外黃金/白銀交易將不會受到證監會所頒布的規則或規例所約束，包括(但不限於)客戶款項規則。請於採取進一步行動前閱讀及瞭解樂天證券金業網站上的「條款及條件」。

持倉佔比數據採集於上週五樂天金業收市時仍然持倉倉位。

上週升跌數據採集於上週五樂天金業收市中間價對比前週五樂天金業收市中間價。