

MetaTrader 4 移動平臺，讓您不再受制於桌面，而是通過智能手機或平板電腦就能夠隨時掌握市場動態。MT4移動平臺支持蘋果和安卓兩大系統，您只需要通過自己的MT4賬戶信息登陸，即可查看實時報價、執行交易（包括開倉、平倉，設置止贏/止損訂單等）、獲取市場新聞等信息。讓您隨時隨地都能輕鬆連接並進行交易，提高您的賬戶活躍性。

一、下載及登錄：

1、在手機商店的搜索欄輸入“metatrader 4”並選擇安裝。



2、運行应用程序後，如果您已經在樂天證券金業香港擁有真實或模擬賬戶，請點擊“賬戶”>“登錄一個已有賬戶”選項。（注意：本公司為保護您的個人信息，只能通過本公司網站進行模擬賬戶和真實賬戶的開設，不能通過本應用開設。）

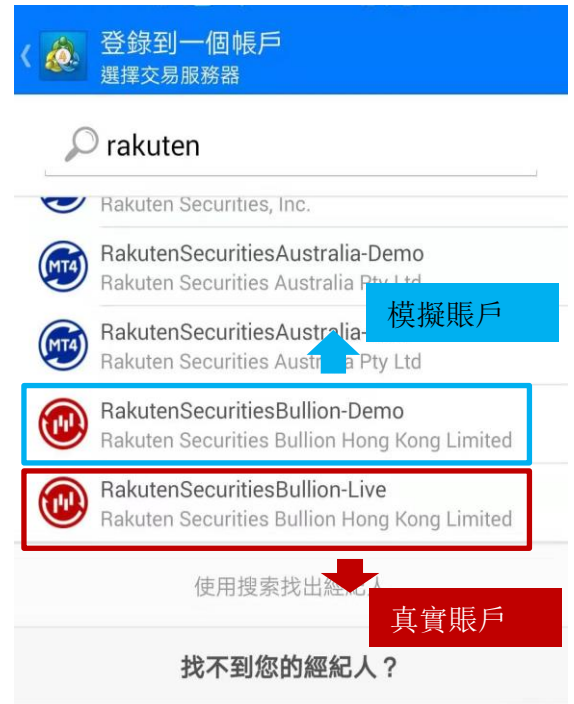


Rakuten Securities Bullion

樂天證券金業香港

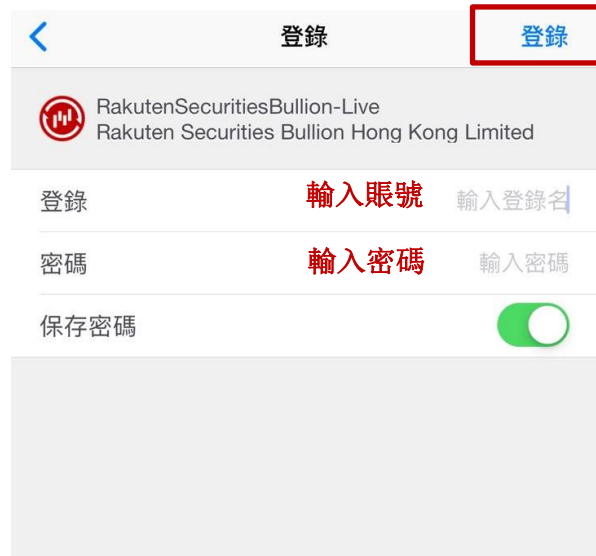
bullion.rakuten.com.hk

3、在搜索欄輸入“RakutenSecuritiesBullion”，然後選擇您賬戶所在服務器。若不確定您賬戶所在服務器，請與我們聯繫。（請選擇後面有Bullion字樣的服務器。）



PS：樂天證券是使用正版 MT4 軟件的正規經紀商，如果是使用盜版軟件的虛假經紀商，搜索欄裏將無法查詢到服務器。

4、選擇服務器後，輸入您的用戶名和密碼，點擊下方（右上方）的“登錄”按鈕。



二、確認交易品種

登錄交易賬號後，會跳轉至“行情”頁面，您可以自由添加或刪減交易，來構建自己喜好的產品快捷列表。



	簡單	高級的	+
XAUUSDrsb	1493.42	1493.77	
XAGUSDrsb	17.399	17.434	
USDHKDrbs	7.84095	7.84125	

交易產品列表信息

交易产品
列表信息



行情	+	✎
XAUUSDrsb 06:27:34 點差：35	1492.31	1492.66 最低: 1 491.00 最高: 1 500.40
XAGUSDrsb 06:27:30 點差：35	17.38 ⁸	17.42 ³ 最低: 17.339 最高: 17.589
USDHKDrbs 06:27:31 點差：30	7.8410 ⁸	7.8413 ⁸ 最低: 7.83772 最高: 7.84173

行情 圖表 交易 歷史



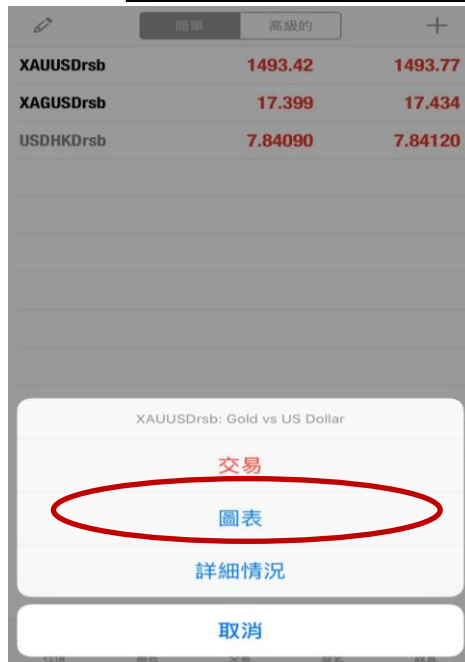
三、添加各類指標

1、在“行情”頁面，長按自己需要查看圖表的貨幣對後(安卓直接點擊交易品種)，會彈出以下窗口，點擊“圖表”，即可跳轉至圖表頁面(此處以 XAUUSD為例)。

Rakuten Securities Bullion

樂天證券金業香港

bullion.rakuten.com.hk



2、樂天證券金業香港為您提供多種技術指標、畫線工具等，幫助您更好的執行交易。



3、添加指標：包括均線、趨勢指標、震蕩指標等。


<  有關XAUUSDrsb, H1指標 

主圖表 

Moving Average

指標窗口1 

Relative Strength Index

<  指標

趨勢

Average Directional Movement Index

Bollinger Bands

Envelopes

Ichimoku Kinko Hyo

Moving Average

Parabolic SAR

Standard Deviation

振盪器

Average True Range

Bears Power

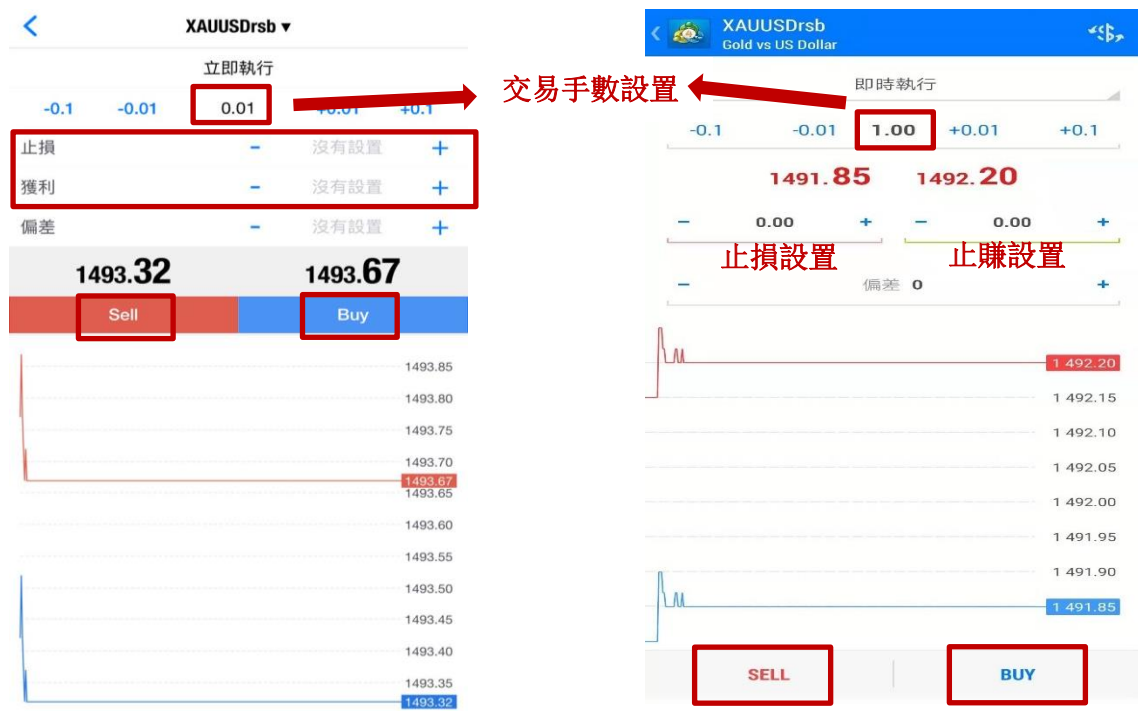
Bulls Power

Commodity Channel Index

DeMarker

四、下單（開倉平倉）

1、在上述的“圖表”頁面，點擊右上角“交易”，進入對應的貨幣兌下單頁面；您也可以“行情”頁面，長按需要交易的貨幣兌，在彈出窗口中選擇“交易”。



2、平倉時，在“交易”頁面，長按需要平倉的訂單，選擇“平倉”按鈕即可手動平倉。

